

MODPS KLUB ČR

KLUBOVÝ ZPRAVODAJ



ROK 2000

Číslo 1



Šampion Arron Ebenová noc

Český junior šampion, Klubový vítěz mladých, Národní vítěz, Český šampion
2x CAJC, 6x res. CAJC, 11x CAC, 3x CACIB, 5x res. CACIB, 6x BOB

VÝBOR MOPS KLUBU ČR

Prezident: MUDr. Milan Raba, Krhanická 718, 142 00 Praha 4 - Kamýk
tel.: 02/47 19 192
E-mailová adresa: milanraba@email.cz

Sekretář: Alena Kabátová, Manětínská 63, 323 30 Plzeň
tel. 019/533 469
mobil 0602/27 64 28

Hlavní poradce chovu:
Jiřina Krsová, 5. května 560, 334 01 Přeštice
tel.: 019/798 30 43, 0603/833 921

Evidence členské základny + ekonom:
D. Hanzíková, 17. listopadu 793, 334 41 Dobřany
tel.: 019/79 71 486

Referent CHP: Alena Kupcová, Špálova 12, 323 17 Plzeň
tel.: 019/752 18 57

Obchodně propagační referent:
Zdeněk Bláha, Sportovců 909, 334 41 Dobřany
tel.: 019/79 72 779

WELFARE: Libuše Galášová, PMV 524, 345 62 Holýšov
tel. 0188/491 804

Redakce zpravodaje:
Karel Archman, Resslova 11, 301 35 Plzeň
tel.: 019/22 59 36

Výstavní referent: Jaroslav Hradecký, Puškinova 1215, 500 01 Hr. Králové II.
tel.: 049/553 21 38

Člen výboru: Petr Galáš, PMV 524, 345 62 Holýšov
tel. 0188/491 804

INTERNET: <http://mopsklub.mujweb.cz>
kontakt: Mgr. Daniel Dvořák, Hradební 3, 110 00 Praha 1
telefon: 02/24 82 81 83, E-mailová adresa: mopsklub@email.cz

Revizní komise: Jana Rosecká, Vrchlického 1028, 588 13 Pohná
tel.: 066/722 20 73

Poradci chovu:

Hlavní poradce chovu:

J. Krsová
5. května 560
334 01 Přeštice
TD: 019/798 30 43
mobil: 0603/833 921

Střední a východní Čechy:

Jana Rylichová
Jana Palacha 1103
293 01 Mladá Boleslav
TD: 0326/292 08
TZ: 0326/284 31-32

Praha:

Jolana Dušková
Macháčkova 1879
Brandýs nad Labem
tel. 0202/80 69 66
mobil: 0602/852 694

Severní Čechy:

Iva Kyselková
Suché 6
417 13 Modlany
TD: 0417/565388
TZ: 0417/53 23 42

Západní Čechy:

Olga Šlehoferová
Zavlekov 35
341 42 Kolinec
TD: 0186/696 377

Jižní Čechy:

Jana Landová
Čejetice 72
385 51 Štěkeň
Tel. 0342/393130

Jižní Morava:

Jan Rosecký
Vrchlického 1028
588 13 Polná
TD: 066/722 20 73

Severní Morava:

Dana Hnilíčková
náměstí Osvobození 137
788 32 Staré Město pod Sněžníkem
Tel. 0649/239317

PLATBY NA ROK 2000

Členský příspěvek pro člena MK ČR 300,- Kč
důchodci a studenti 100,- Kč

Poplatek za vystavení krycího listu 140,- Kč

Poplatek za štěně 170,- Kč

Poplatek za chovatelskou přehlídku 250,- Kč

Poplatek za zveřejnění inzerátu 1/2 stránky 200,- Kč
1 stránka 400,- Kč

Inzerát bude uveřejněn proti fotokopii 4. dílu složenky.

Složenku je nutno vyžádat u ekonoma:

paní D. Hanzlikové, 17. listopadu 793, 334 41 Dobřany.

NEČLENOVÉ KLUBU PLATÍ U VŠEHO DVOJNÁSOBEK!

Členský příspěvek musí být zaplacen vždy do konce roku pro rok následující.

BANKOVNÍ SPOJENÍ: od 1.1.2000 nové číslo účtu

ČESKÁ SPOŘITELNA a.s., OKRESNÍ Pobočka 305 09 Plzeň
 název účtu Mops Klub ČR,
 číslo účtu: **0725280329/0800**
 kód banky 0800,
 konstantní symbol 0379,
 variabilní symbol = rodné číslo
 specifický symbol = číslo, které označuje druh platby:

- ⇒ členský příspěvek 0300
- ⇒ bonitace 0250
- ⇒ poplatek za štěně 0170
- ⇒ klubová výstava 0500
- ⇒ inzerát 0200
- ⇒ zájezd 0400
- ⇒ sponzorský dar 333 333 333 3

Uvádějte na složenku všechna čísla, zejména a především rodné číslo.
 Bez něj není možné určit, od koho platba přišla!

Důležité upozornění všem členům MK ČR

Platby našemu klubu prosím platte u České spořitelny (lze i když u ní nemáte účet) nebo u jiného ústavu. **Služeb pošty prosím nevyužívejte!** Jednak platíte 14,- Kč za odeslání 300,- Kč a jednak pošta shrnuje denní platby do jednoho čísla a za každou položku si vezme poplatek ještě 3,20 Kč, takže místo 300,- Kč náš klub dostane jen 296,80 Kč.

Dále je naprosto nutné uvádět svoje rodné číslo do variabilního symbolu na složenke a specifický symbol podle druhu platby - viz vzor.

Bez rodného čísla bohužel nepoznám, kdo platí. Jména na výpisech **n e j s o u !**

Uvádím pro příklad několik plateb, kde rodné číslo chybí:

Datum platby (přibližný)	zapláceno na poště	částka Kč
6.1.2000	„	300,-
19.1.2000	„	300,-
20.1.2000	„	100,-
20.1.2000	„	170,-
21.1.2000	„	300,-
21.1.2000	„	300,-

ale není to Veselá Marta, Svobodová Eva.

Prosím tedy členy, kteří jste platili přes poštu v přibližném datu, pošlete mně kopii složenky nebo alespoň zavolejte.

Je nutné, aby byla k dispozici všechna rodná čísla členů klubu, proto kdo jste ještě nezaslal dotazník ze Zpravodaje č. 4, urychleně jej zašlete panu Archmanovi.

Další platby bez rodných čísel placené na poště:

7.2.2000	140,- Kč
8.2.2000	140,- Kč, 140,- Kč
10.2.1000	140,- Kč, 140,- Kč, 280,- Kč

Poštovní poukázka A - V
 Podací listek



Poštovní poukázka A - V

Částka Kč	h	S. kod	Tr. kod
		3 1	1 1
Číslo účtu			
0 0 0 0 0 0 0 7 2 5 2 8 0 3 2 9			
Kód banky	V. symbol		
0 8 0 0	RODNE ČÍSLO		
K. symbol	S. symbol		
0 3 7 9	DRUH PLATBY		
Adresa majitele účtu		Název a sídlo banky	
MOPS klub ČR, Praha 4 17. listopadu 793 334 41 DOBRÁNY Č. účtu 000000-0725280329/0800 Název a sídlo banky ČS Plzeň		ČS Plzeň	
Adresa majitele účtu		Odesílatel	
MOPS klub ČR, Praha 4 17. listopadu 793 334 41 DOBRÁNY			
Odesílatel	181500 2003	Číslo zůsta. - nepísujte žádná údaj	07/99

00000007252803290800037931110+

D. Hanziková

Z Á P I S

ze schůze výboru Mops klubu ČR konané dne 15.1.2000 v Přešticích

Přítomni: MUDr.Raba, Hanzíková, Kyselková, Hradecký, Bláha, Šlehoferová, Galáš, manž.Kupcovi, Krsová, manž.Roseckých, Hromová, Mgr.Dvořák
Omluveni: Rylichová, Archman, Kabátová

- 1) MUDr.Raba - Klubová výstava Krásný Dvůr u Podbořan dne 27.5.00. Prostory poskytnuty zdarma. Příspěvek do 2.000,-Kč na údržbu zámku Krásný Dvůr. Ředitel výstavy p.Hromová. Výstavní poplatky - páry + skupiny bez poplatku, ostatní zůstávají beze změny. CAC kartičky objednat A.Kabátová. Veterinární podmínky + dozor zajistí p.Hromová. Katalogy + diplomy K.Archman.
- 2) Den mopse bude zajišťovat J.Hradecký.
- 3) Zapláceno předplatné na r.2000 časopisu Svět psů pro - Dr.Rabu, J.Krsovou, D.Hanzíkovou, K.Archmana a p.Pillara.
- 4) Zd.Bláha - Světová výstava Miláno, přihlášky zatím otevřeny, nejvíce přihlášek na variantu 3 (bez noclehu), klub poskytne příspěvek 1.000,-Kč na vystavovaného psa.
- 5) D.Hanzíková-informace o rozpočtu na rok 2000
- 6) Novelu informačního letáku zajistí J.Krsová.
- 7) Vánoční dárek Welfare 5.000,-Kč pro Ligu na ochranu zvířat
- 8) Výbor MK ČR schválil doplatek 1.300,-Kč p.Šedivé na hry pro dětskou onkologii Praha Motol.
- 9) Příspěvek na telefon na rok 2000 schválen ve výši 1.000,-Kč hlavnímu poradci chovu J.Krsově, bonitačnímu ref.A.Kupcové, K.Archmanovi a p.Hromové - příprava klubové výstavy a dále dle nákladů při přípravě klubových akcí.
- 10) Změna v chovatelském řádu - Hlášení krytí, bude předloženo ke schválení členské schůzi.
- 11) J.Krsová - článek do Zpravodaje o inseminaci psů dle zprávy ze zasedání ČMKU 9.11.1999.
- 12) Klub přispěje na inzeráty na internetu, čímž budou 1.7.2000 o 50% levnější.
- 13) Poplatek za internetMgr.Dvořákovi schválen pro rok 2000 na částku 4.000,-Kč.
- 14) Na přihlášce nového člena klubu zrušit doporučení člena klubu, členské schůzi na vědomí.
- 15) Přijetí nových členů.
- 16) Oslovit skotskou rozhodčí na KV pro rok 2000 - Dr.Raba.
- 17) Schválen příspěvek Welfare 1.200,-Kč na veterinární ošetření pejska, který byl nalezen ve špatném prostředí a umístěn v nové rodině p.Knihy, Náchod.

Zapsala: Jana Rosecká

Jana Rosecká

MOPS KLUB ČR



Z Á P I S

z výroční členské schůze Mops klubu ČR konané dne 26.2. 2000 v Praze

Přítomno: 29 členů, 5 hostů - viz prezenční listina
Omluveni: manž. Roseckých, pí. Šlehoferová, p.Bláha
Bez omluvy: pí. Eniličková, Kyselková, Rylichová

Schůzi zahájil a dále řídil prezident MK ČR MUDr. M.Raba, který přednesl program VČS.

Návrhová komise: Mgr. Daniel Dvořák

- 1/ Zpráva o činnosti MK ČR
- 2/ Zpráva HPOH + ref. CHP
- 3/ Zpráva ekonomů
- 4/ WELFARE
- 5/ Doplnění Stanov MK ČR
- 6/ Schválení Mgr. D. Dvořáka
- 7/ Diskuse
- 8/ Závěr - usnesení

- ad 1/ Zprávu o činnosti MK ČR za uplynulý rok přednesl prezident MK ČR MUDr. Milen Raba - viz Zpravodaj č.1/2000
- ad 2/ Zprávu HPOH - přednesla pí. Krsová - doplnění CHR - § 23, § 29, seznámení s požadavkem ČMKU - viz Zpravodaj č. 1/2000
- ad 3/ Zprávu ekonomů přednesla pí. Hanzíková. Údaje ohledně nových složek - Zpravodaj č.1/2000. Platný seznam členů MK ČR ve spolupráci s p.Archmanem - zveřejněn ve Zpravodaji č. 2/2000. U P O Z O R N Ě N Í !!! Nutno vyplnit dotazník uveřejněný v č. 4/99 a zaslát na adresu redakce /p.Archman/. Ke dnešnímu dni učinilo pouze 45 členů. /str. 54/. Postih za pozdní platby čl.příspěvků na r. 2001 - viz Zpravodaj č.1/2000
- ad 4/ WELFER - zprávu podala pí. Galášová - viz Zpravodaj č.1/2000
- ad 5/ Doplnění stanov MK ČR - čl.4 - hospodaření - publikováno ve Zpravodaji č.2/99 - VČS ke schválení - jednohlasně přijato.
- ad 6/ Schválení Mgr. Daniele Dvořáka za řádného člena výboru MK ČR /kooptován v r.99, již zveřejněno/. Zajišťuje veškeré kontakty + servis na INTERNETU. Schváleno jednohlasně.
- ad 7/ Diskuse:
a/ zájezd na SV do Milána - vše zařízeno, platí 3.varianta /Zpravodaj č.4/99/, na každého vystaveného jedince příspěvek Kč 1.000,--, změna v ceně na osoba - cca Kč 1.400,--
b/ Den mopse pro r. 2000 - pro velký úspěch v r.99 požádán opět k zajištění pan Hradecký

- c/ Seznámení s přípravami na KV 2000 na zámku Krásný Dvůr - informace podala ředitelka výstavy pí. Hromová + MUDr. Reba. Hlavní sponzor fy HILLSS.
- d/ Kniha "MOPS" /autoři MUDr. Raba + Lea Smrčková/ již v tisku. Po vyjití zakoupí MUDr. Raba část výtisků, k dispozici na akcích MKČR, též bude možno objednat na adrese: Alena Hromová, Čechova 93, 439 01 Veltěže /na dobírku/.
- e/ Rozhodčí na KV v r. 2001 - MUDr. Reba - účast jako rozhodčí potvrdila paní THEODORA GRENHILL - REID, SKOTSKO
- f/ změny + doplnění CHŘ - bod 2/, výklad ve Zpravodaji - HPCH, schváleno 16 hlasy, 7 proti, 2 členové se zdrželi hlasování
- g/ námítky členů ohledně CHP probíhajících souběžně s SKV MSEMKB vysvětlení - MUDr. Raba, ref. CHP: CHP MK ČR jsou plánovány s téměř ročním předstihem, řádně zveřejňovány ve Zpravodajích MK ČR a pořádaný tak, aby vyhovovaly převážně většině členů MK ČR. Pokud bude MK ČR včas informován o důležitých akcích pořádaných MSEMKB, nemá absolutně zájem schválit pořádat důležité akce v téže termínu. Jelikož MK ČR není nikterak informován MSEMKB, došlo v letošním roce k této situaci. /SKV MSEMKB x CHP MK ČR/. Tyto termíny nelze již měnit a proto je na členech, aby sami zvážili upřednostnění té které akce.

ad 8/ Předčel Mgr. Daniel Dvořák

Ukládá se:

Výboru MK ČR zpracovat novelu CHŘ, předložit na příští VČS

Usnesení:

viz. Zpravodaj č. 1/2000

Jednohlasně schváleno všemi přítomnými členy MK ČR.

Zepsala: Alena Kupcová
ref. CHP MK ČR



Usnesení výroční členské schůze MK ČR - Praha 26.2.2000

1. VČS schválila zprávu o činnosti klubu v roce 1999
2. VČS schválila zprávu pokladní a rozpočet klubu na rok 2000
3. VČS schválila doplnění stanov o odstavec 5. Pravidla hospodaření
4. VČS schválila p. Mgr. Daniela Dvořáka jako člena výboru MK ČR
5. VČS schválila návrh HPCH na úpravu v chovatelském řádu
6. VČS vzala na vědomí zprávu HPCH
7. VČS vzala na vědomí zprávu Welfare
8. VČS vzala na vědomí zprávu členky výboru pověřené přípravou chovných přehlídek
9. VČS zrušila část ustanovení VČS z roku 1999 týkající se sankcí za včasné nezaplacení členských příspěvků a schválila, že členové, kteří nezaplatí příspěvky do 31.12. budou v příštím roce platit poplatky za veškeré služby Mops klubu ve výši jako nečlenové klubu.

VČS ukládá:

1. výboru MK ČR:

- připravit klubovou výstavu na zámku Krásný Dvůr
- připravit Den mops
- připravit dvě chovné přehlídky
- připravit a realizovat zájezd na Světovou výstavu psů do Milána
- zajistit zahraničního rozhodčího pro Klubovou výstavu v roce 2001
- včas připravit a publikovat návrh kandidátky do výboru na VČS 2001
- zajistit vydání 4 čísel Zpravodaje
- vyhledávat sponzory zejména dlouhodobého charakteru
- zpracovat novelu chovatelského řádu

2. hlavnímu poradci chovu:

- připravit do konce roku zprávu o výskytu vrozených vývojových vad a tuto publikovat ve Zpravodaji

Vážení přátelé!

Dovolte mi, abych Vás uvítal na dnešní výrobní členské schůzi Mops Klubu ČR jménem svým i jménem výboru MK ČR a poděkoval Vám za Vaši účast.

Ti, kteří se zúčastnili poslední výroční členské schůzi si jistě vzpomínají, že zároveň s naší výroční schůzí probíhala Valná hromada ČMKU, na kterou jsem se posléze odebral. Mnozí z Vás vědí, že tato Valná hromada přijala z podnětu delegátů České myslivecké jednoty a Českého kynologického svazu několik usnesení, která měla výrazně negativní dopad zejména na hospodaření samostatných chovatelských klubů. Bylo to zejména zvýšení příspěvků do Unie na 5.000,- Kč + 5,- Kč za každého člena. Následovalo zvýšení cen za služby poskytované plemennou knihou. To vše má samozřejmě negativní dopad na hospodaření klubu. Průběh Valné hromady byl široce komentován v kynologickém tisku. V současné situaci je v běhu žaloba na průběh Valné hromady podané klubem Akita Inu, která přes veškerou snahu předsednictva ČMKU nebyla stažena. V případě, že by soud žalobě vyhověl a platnost poslední VH zrušil, mělo by to hluboké následky pro celou českou kynologii. Předsednictvo je si toho vědomo a proto hledá oporu, kde se dá a to kupodivu i u samostatných klubů a je zjevně ochotno přistoupit na kompromisy ohledně výše členských příspěvků i klíče k počtu delegátů na VH, což byly hlavní požadavky samostatných klubů. Další vývoj bude jistě zajímavý.

Na upozornění ČMKU a na její žádost jsme provedly doplnění Stanov MK o odstavec Pravidla hospodaření. Jelikož bylo nutno tento dodatek ihned zaregistrovat na ministerstvu vnitra, bylo znění schváleno výborem, publikováno ve Zpravodaji, ale členské schůzi může být z technických důvodů předloženo ke schválení až dnes. Rovněž z podnětu ČMKU jsme si vyměnily s ČMBMK dopisy o vzájemném uznávání chovatelských řádů. Na žádost ČMKU byla potvrzena smlouva na vystavování PP s plemennou knihou č.1.

Dosti však politiky.

Klubová výstava a Den Mopse jsou tradičními vrcholy činnosti klubu. Každý, kdo se obou akcí zúčastnil, může potvrdit, že to byly vrcholy v pravém slova smyslu.

Klubová výstava se konala v kouzelném prostředí zámku Kozel u Št'áhlav a byla pořadatelí perfektně připravena do všech detailů. Pan J.C.Klein z Francie posuzoval s neopakovatelným šarmem a vysoce profesionálně. Nesmíme zapomenout ani na druhou rozhodčí paní J.Krsovou, která se obětavě ujala posuzování juniorských tříd, když se ukázalo, že účast vystavovatelů je tak vysoká, že je nad síly jednoho rozhodčího. Výstava měla velký ohlas mezi chovateli a majiteli mopsů doma i v zahraničí a byla též hodnocena jako jedna z nejlepších klubových výstav v roce 1999.

Den Mopse se konal na Hořicku a byl celý připraven našimi východočeskými členy. Ačkoli o něco méně navštíven, než jsme bývali v minulosti zvyklí, připravili pořadatelé pro všechny účastníky tak zajímavý program, že ti, kteří tentokrát zaváhali,

mohou jen litovat. Tolik legrace a příjemné zábavy s mopsy i jejich pány jsme asi ještě nikdy nezažili. Výtěžek z tomboly tvořil základ finanční částky, která byla po doplnění rozpočtu MK věnována na zakoupení videoher pro motolskou dětskou onkologii. Dar předal osobně prezident klubu vrchní sestře oddělení, jak jste byli informováni ve Zpravodaji.

Minulá VČS uložila výboru zajistit prezentaci klubu na Internetu. Moby Vám s uspokojením oznámí, že se úkol podařilo splnit a každý, kdo má přístup k tomuto modernímu a stále se rozvíjícímu médiu, má možnost se o tom na naší internetové adrese přesvědčit. Informace o našem klubu a jeho akcích jsou k dispozici v české a anglické verzi. Bohužel naše internetová stránka ještě není finančně soběstačná a je nutno ji dotovat z rozpočtu klubu. Předpokládám však, že se situace změní v roce 2000, až si naši členové plně uvědomí význam inzerce na specializované mopsí stránce, kterou otevírají přátelé mopsů doslova na celém světě. Pro podporu inzerce na naší internetové stránce jsme se rozhodli snížit pro první pololetí 2000 ceny o 50 %. Výbor se rozhodl zvat pana Mgr. D.Dvořáka, který obhospodařuje naši stránku, na své schůzi a předkládá členské schůzi návrh na jeho zvolení jako řádného člena výboru.

Systém dvou chovatelských přehlídek na dvou místech republiky je osvědčený, stejně tak jako způsob hodnocení, který je na chovatelských přehlídkách používán.

Naši členové si již zvykli se v naléhavých situacích obracet na Welfare, který funguje standardně a stal se organickou součástí klubu zejména zásluhou pověřených členů výboru. Jako každoročně byl z prostředků Welfare věnován vánoční dar - tentokrát Lize na ochranu zvířat.

Zájezd na Evropskou výstavu do Tullnu, kterou zorganizoval MK, se bohužel nesetkal s takovým ohlaselem mezi členy, jaký jsme předpokládali. Menší počet našich účastníků byl však nahrazen jejich kvalitou, jak se zmíním na jiném místě své zprávy.

Neobyčejný význam přikládáme dobrému zdravotnímu stavu naší mopsí populace, kterou pokládáme za hlavní prioritu chovu. Na poslední VČS a také prostřednictvím Zpravodaje jsem požádal členy o vyplnění dotazníku, který se týkal zdravotního stavu jejich mopsů. Z 295 oslovených odpovědělo sice pouze 45, ale i to byl dostatečný počet k tomu, abychom si mohli udělat obrázek o aktuálním zdravotním stavu mopsí populace v Čechách a na Moravě. Výsledky šetření byly zveřejněny ve Zpravodaji a v české i anglické verzi jsou k dispozici na Internetu. Věřím, že budou rovněž publikovány v americkém časopise Pug Talk, do jehož redakce byla anglická verze zaslána prostřednictvím e-mailu. Bohužel se stále nedaří získat alespoň přibližnou statistiku počtu narozených vývojových vad.

Rok 1999 byl velmi náročný na výdajovou stránku rozpočtu MK ČR. Především Klubová výstava znamenala finanční ztrátu, kterou jsme však upřímně řečeno předpokládali. Je otázka, zda vůbec je správné hovořit o ztrátě, lépe by bylo hovořit o investici do budoucna ve prospěch našeho chovu a chovatelů, což potvrzuje například zvýšený zájem o štěňata našeho chovu ve Francii a západní Evropě. Po celou dobu

existence Mops Klubu prosazuje výbor zásadu, že klub a jeho rozpočet má sloužit především chovatelům a chovu a Mops Klub není ani investiční, ani kapitálová společnost, která tvoří zisk a rozděluje dividendy. Tímto základním postulátem se řídí rozpočtová politika klubu. Domníváme se, že v rámci rozumného hospodaření je třeba mít bezpečnou finanční rezervu, ale není třeba, aby zůstatek na účtu byl s každým rokem větší. Hlavním zdrojem finančních příjmů klubu jsou pochopitelně členské příspěvky. Ke konci roku 1999 se bohužel podařilo vybrat pouze 50 % členských příspěvků. Celá řada členů snad ze setrvačnosti, snad z jiných důvodů zaslala svoje příspěvky opožděně. S aktuální situací v platební morálce Vás seznámí ekonom klubu. Rovněž jsem se zmínil o zvýšených finančních požadavcích ze strany Unie, došlo k navýšení poštovních poplatků atp. Ani přes tyto skutečnosti se výbor rozhodl nepředložit návrhy na zvýšení členských příspěvků nebo služeb, protože se podařilo realizovat některé akce v roce 2000 za velmi výhodných finančních podmínek, které budou mít za následek ohromné úspory. O těchto akcích se zmíním zvlášť v další části své zprávy.

S financováním a rozpočtem velmi úzce souvisí otázka sponzoringu. Podařilo se nám získat několik dílčích sponzorů k jednotlivým akcím, např. firmu Hill's pro klubovou výstavu a několik inzzerentů pro Zpravodaj, např. Podnikatelskou pojišťovnu. Bohužel stále se nedaří získat sponzora dlouhodobého charakteru, který by chtěl sponzorovat klub jako takový. V této souvislosti bych se rád obrátil zejména na naše členy podnikatele.

Členská základna Mops Klubu je stabilizovaná a již několik let se pohybuje kolem 300 členů. Výbor se schází vždy při příležitosti jiné klubové akce - při chovatelské přehlídce nebo výroční schůzi s výjimkou tradiční lednové schůze, která je vždy věnována přípravě výroční členské schůze a všech dalších akcí MK. S radostí konstatuji, že v roce 1999 výbor neřešil žádnou stížnost nebo přestupek členů MK.

Výstavní úspěchy členů MK a jejich mopsů stále pokračují. Na výstavách se objevují další nové genereace, které si zachovávají vysokou kvalitu a vítězí. Na Evropské výstavě v Tullnu byl český mopsí tým nejúspěšnější ze všech zemí. Čeští mopsi se nyní objevují běžně i na vzdálených výstavách, např. v Rumunsku, Francii nebo Belgii, a nejen to. V zahraničí se můžeme setkat na výstavách i s mnoha českými odchovy. V roce 1999 byly provedeny i některé významné importy, bližší bude jistě ve zprávě HPCCH.

V roce 2000 chystáme především Klubovou výstavu na zámku Krásný Dvůr u Podbořan. Celá výstava bude ze strany správy zámku bezúplatná, rozhodčí bude MUDr. Milan Raba, to znamená, že i posuzování bude zdarma. Bude nutno vynaložit pouze běžné režijní náklady, což povede ke značné finanční úspoře. O zahraničního posuzovatele ale čeští mopsaři nebudou ošizeni ani v roce 2000. Po dohodě s Klubem francouzských buldočků jsme společně pozvali na MVP v Praze nám známou p. Mylemans z Belgie. Její pozvání nám bylo pořadatelem potvrzeno. Myslíme již na rok 2001, kdy bychom chtěli znovu uvítat na naší klubové výstavě zahraniční rozhodčí a proto jsme oslovili madam Greenhill-Reid ze Skotska.

Chovatelské přehlídky budou opět dvě, jedna ve Zlonicích u Slaného v dubnu a na začátku září na tradičním místě v Plzni.

V roce 1999 se podařilo vydat kompletní čtyři čísla klubového Zpravodaje, za což chci poděkovat jeho šéfredaktorovi a doufám, že i v roce 2000 se podaří zajistit kompletní ročník.

Vítězové soutěže Mops Klub Tour v kategorii jednotlivců i chovatelských stanic byli odměněni ročním předplatným časopisu Svět psů.

Kynologickou událostí prvního řádu bude v roce 2000 Světová výstava v Miláně. Jak se již stalo tradicí, pořádá Mops Klub pro svoje členy autobusový zájezd a podporuje účast na výstavě finančním příspěvkem na každého vystavovaného psa v držení člena klubu.

Všichni se již těšíme na další Den mopse, který i pro rok 2000 zůstane ve východočeském kraji.

Všechny plány na rok 2000 - a myslím, že je jich docela dost - by zůstaly jen na papíře, kdyby nebyly realizovány za nejširší účasti a pomoci všech členů klubu. Výbor se spoléhá na všechny členy klubu, že nebudou stát stranou a aktivně pomohou podle svých sil a schopností.

Děkuji Vám za pozornost.

MUDr. Milan Raba
prezident MK ČR

Zpráva o hospodaření MK ČR za rok 1999

	CELKEM MK	z toho v hotovosti	na účtu včetně W
<i>počáteční stav</i>	198.222,08 Kč	19.586,50 Kč	178.635,58 Kč
příjem skuteč.	270.752,21 Kč	43.543,00 Kč	277.209,21 Kč
+ převod z účtu	125.000,00 Kč	125.000,00 Kč	
CELKEM	395.752,21 Kč	168.543,00 Kč	227.209,21 Kč
vydání skuteč.	255.038,90 Kč	138.312,10 Kč	116.726,80 Kč
převod z účtu	125.000,00 Kč		125.000,00 Kč
CELKEM	380.038,90 Kč	138.312,10 Kč	241.726,80 Kč
Zůstatek	213.935,39 Kč	49.817,40 Kč	164.117,99 Kč

Pro účely Welfare má MK vyčleněnou částku 50.000,- Kč, která je zahrnuta v celkových finančních prostředcích klubu. V roce 1999 bylo čerpáno pro účely W 5.000,- Kč, které byly odeslány na účet Ligy na ochranu zvířat.

Rozpočet na rok 1999 počítal s nárůstem konečného zůstatku o 9.000,- Kč. Skutečnost za rok 1999 je o 15.000,- Kč (příjmy o 75.000,- Kč vyšší = 270.000,- Kč oproti 195.000,- Kč, výdaje vyšší jen o 69.000,- Kč).

Zpracovala: Hanzíková D.

Vydání za rok 1999

	z pokladny	z účtu
Poštovné	12.116,70 Kč	
Tuln psi	4.020,00 Kč	
cesta	8.800,00 Kč	
Kopírování	2.324,50 Kč	
Papír, obálky	2.132,20 Kč	
Razítka	1.860,00 Kč	
Klubová výstava + CAC	41.650,30 Kč	23.625,00 Kč
pooháry		26.788,60 Kč
Telefonní příspěvky	2.800,00 Kč	
Cestovní účty	19.368,00 Kč	
Zpravodaje	13.379,40 Kč	
Za pronájem při schůzi	1.000,00 Kč	
Občerstvení	5.715,50 Kč	
Plemeníci	4.726,00 Kč	
Příspěvek na dětskou onkologii	3.760,00 Kč	
Váha digitální	1.984,80 Kč	
Poplatky na Internet	2.209,00 Kč	
Ověření PP	2.450,00 Kč	5.800,00 Kč
Den mopse	7.985,70 Kč	
Zpravodaj tiak		37.625,70 Kč
Složenky		160,00 Kč
Č S za vedení		3.230,00 Kč
Č S poplatky		1.922,00 Kč
do pokladny - převod		125.000,00 Kč
Předplatné Svět psů		1.750,00 Kč
ČMKÚ příspěvek		1.500,00 Kč
Welfare Liga na ochr. zvířat		5.000,50 Kč
Klubová výstava - inzerát		1.817,50 Kč
Za vystavení PP		7.508,00 Kč
CELKEM	138.312,10 Kč	241.726,80 Kč

Příjmy za rok 1999

	z pokladny	z účtu
Členské příspěvky	9.550,00 Kč	91.597,00 Kč
Bonitace	3.750,00 Kč	14.750,00 Kč
Krytí	7.000,00 Kč	10.360,00 Kč
Za štěňata	4.930,00 Kč	22.270,00 Kč
Za PP	1.463,00 Kč	29.767,00 Kč
Tuln zájezd	3.000,00 Kč	3.800,00 Kč
Klubová výstava	1.100,00 Kč	46.444,38 Kč
převod z účtu	125.000,00 Kč	
Za inzeráty	1.000,00 Kč	2.600,00 Kč
Tombola - prodej	5.330,00 Kč	
Za pronájem při KV - Hills	5.320,00 Kč	
Sponzorský dar - obraz	1.100,00 Kč	2.000,00 Kč
Úrok od Č S		3.620,83 Kč
CELKEM	168.543,00 Kč	227.209,21 Kč

Zpracovala: Hanzíková D.

Rozpočet hospodaření MK ČR na rok 2000

	POKLADNA	ÚČET	CELKEM
Počáteční stav	49.817,40 Kč	164.117,99 Kč	213.935,39 Kč
Příjmy			237.000,00 Kč
Vydání			232.000,00 Kč
Welfare vydání			5.000,00 Kč
Zůstatek			213.935,39 Kč

PŘÍJMY MK		VYDÁNÍ MK	
Členské příspěvky	85.000,00 Kč	Internet	4.000,00 Kč
Krytí	13.000,00 Kč	Klubová výstava	20.000,00 Kč
Štěňata	25.000,00 Kč	Telefony	3.000,00 Kč
Chovatelská přehlídka	16.000,00 Kč	Miláno - psi	10.000,00 Kč
		cesta	33.000,00 Kč
Za PP	20.000,00 Kč	Den mopse	6.000,00 Kč
Miláno	33.000,00 Kč	Zpravodaj + poštovné	56.000,00 Kč
Inzeráty	5.000,00 Kč	Welfare	5.000,00 Kč
Tombola	5.000,00 Kč	ČMKÚ příspěvek	5.000,00 Kč
Sponzori	2.000,00 Kč	ČMKÚ za PP	10.000,00 Kč
Spořitelna - úrok	3.000,00 Kč	za vystavení PP	7.000,00 Kč
		cestovné	30.000,00 Kč
		nájem	2.000,00 Kč
		členská schůze	3.000,00 Kč
		poštovné	18.000,00 Kč
		obálky atd.	6.000,00 Kč
		odměna Spořitelně	3.000,00 Kč
		prop. materiál	10.000,00 Kč
		ostatní	6.000,00 Kč
CELKEM	237.000,00 Kč	CELKEM	237.000,00 Kč

Zpracovala: Hanzíková D.

Vážení přátelé

ráda bych vám předložila zprávu o chovatelské činnosti za rok 1999 v MK ČR. Naši členové chovatelé odchovali v celkem 32 činných chovatelských stanicích 151 štěňat ve 45 vrzích s průměrem na vrh 3,4 štěněte. Z toho bylo 78 psů a 73 fenek. Uskutečněných krytí bylo 117, bylo použito 36 psů v 10 liniích. Z tohoto výčtu vyplývá, že 72 krytí bylo neúspěšné - fenky nezabřezly. Zatímco v odchovech byl trend za loňský rok klesající oproti předchozím letům, v ukazatelích nezabřezlých fen držíme v roce 1999 rekord - nárůst o jednu polovinu. Tato skutečnost je alarmující. Pokud budeme v chovu pokračovat bez toho, abychom se zaměřili na zdravotní stav našich zvířat, mohlo by se stát, že budeme odchovávat jen vyjimečně. Poradte se tedy prosím, před každým zamýšleným krytím se svým veterinářem a nejezděte za psem nepřipraveni.

V loňském roce jsme uspořádali dvě chovatelské přehlídky - 17.4.99 v Dobroníně a 4.9.99 v Plzni. Na obou bylo předvedeno 69 jedinců, z toho 26 běžových psů, 36 běžových fenek, 3 psi černí a 4 černé fenky. Tyto jedinci byli vesměs výborné kvality i správného typu. Pouze jedna fenka byla pro křivou čelist vyřazena z chovu. V letošním roce jsou v plánu opět dvě chovatelské přehlídky - první ve Zlonicích u Slaného druhá tradičně v Plzni.

Děkuji vám všem za pozornost přeji mnoho chovatelských úspěchů a zdravé a krásné mopse.

Krsová Jiřina
HPCH

Jak připravit psa a fenu na krytí

Majitelé fenky by si měli dopředu zkontrolovat očkovací průkaz a zkontrolovat s ošetřujícím veterinárním lékařem jeho rozsah (doporučuji vakcinaci proti **coronavirové střevní infekci**), termín (při eventuální kolizi s očekávanou graviditou včas přeočkovat) a dále zkontrolovat odčervení. **Odčervení** se provádí cca **14 dní před krytím**. Fenka by měla být v dobré fyzické kondici (ale ne obézní, protože obezita působí negativně na plodnost) a určitě nezapomeňte na **ošetření zubního kamene** (výrazně zvyšuje riziko poporodní bakteriální infekce mláďat). Pokud fenka trpí jakýmkoli zdravotním problémem, navštivte vašeho veterináře a poraďte se s ním o rizicích gravidity pro vaši fenu. Za velmi vhodné považuji podávání vitaminů (zejména **vitamínu E**) v době od počátku hárání až do 25. dne po krytí (kdy půjdeme na ultrazvukové vyšetření na diagnostiku gravidity a podle výsledku budeme výživu dále upravovat).

Obvykle se k prvnímu krytí volí druhé až čtvrté hárání, kdy je fenka po fyzické stránce dospělá a zároveň její pohlavní cyklus má již standardní průběh. Doporučuji majitelům, aby si vedli **záznamy o průběhu každého cyklu**, tzn. začátek krvavého výtoku, dny svolnosti k páření a celkovou dobu hárání a veškeré atypické změny (absence výtoku, agresivita po celou dobu hárání, extrémní otok zevních pohlavních orgánů apod.). Tyto cenné informace velmi často postrádáme při konzultacích příčin snížené plodnosti.

Určení vhodného dne pro krytí je jedním z klíčových momentů, protože **chybně zvolený den pro krytí je nejčastější příčinou „neplodnosti“ fen!**

Jestliže předchozí hárání proběhla obvyklým způsobem (cca týden krvavý výtok, cca 8. - 13. svolnost k páření), pak doporučuji k prvnímu krytí volit 10. -12. den od začátku krvavého výtoku a překrytí zopakovat za 36 - 48 hodin. U atypických hárání, opakovaného nezabřezávání a při umělé inseminaci je nutné použít k určení plodných dnů **laboratorní vyšetření** (t.j. mikroskopické vyšetření všech poševních výtěrů, stanovení koncentrace progesteronu, endoskopické vyšetření pochvy).

Pokud budete fenu křít poprvé, pak je ideální zvolit zkušeného krycího psa. Tím se rozumí pes, který je pravidelně v chovu využíván - minimálně 5 krytí za posledních 12 měsíců, z nichž aspoň jedenkrát fenka zabřezla. U takového chovného psa je i kvalita semen lepší (menší počet mrtvých a méně odolných spermií). Bohužel počet takových psů v chovu je značně omezený. Pakliže jste se rozhodli pro psa teprve začínajícího působit v chovu, je vhodné zajistit asistenci zkušeného chovatele. Zvažte dobře vzdálenost, kterou bude muset jet, a to hlavně v letních měsících, kdy je vyšší riziko přehřátí a kolapsů u všech brachycephalických plemen.

U krycího psa klademe velký důraz jak na fyzický, tak na psychický stav, který úzce souvisí s dobrým pohlavním instinktem. Normální průběh pohlavního aktu u psů má tři fáze:

1. předehra (obvykle trvá do 15. minut, kdy dojde k vzájemnému seznámení partnerů)
2. reflex zasunutí pyje do pochvy feny (po úplném zavedení se uvolňuje druhá, na spermie velmi bohatá frakce semene)
3. svázání (během této fáze se uvolní třetí frakce ejakulátu, která neobsahuje spermie, ale výživné látky)

Z výše uvedených skutečností vyplývá, že **pro oplodnění není svázání psa s fenou nutné, ale zvyšuje procento oplodnění.**

V případě, kdy se předehra prodlužuje nad 15 minut, doporučuji přidržet fenu a pokusit se o asistenci při zavádění pyje. Pokud jsme znovu neúspěšní, pak zbývá pouze možnost umělého oplodnění a k té již musíme zavolat veterináře.

Umělá inseminace je vhodným řešením situací, kdy není možné přirozené krytí (vzájemná averze partnerů, získané abnormality zevních pohlavních orgánů psa/feny, oplodnění zmrazeným semenem a pod.). Rozhodně však umělá inseminace nesmí být upřednostňována před přirozeným krytím a neměla by zastírat poruchy pohlavního instinktu psů.

Riziko přenosu infekcí při krytí se v našich podmínkách omezuje pouze na běžnou bakteriální mikloflóru. Typické pohlavní nákazy psů (tj. brucelóza psa a přenosný venerální tumor) na našem území nebyly zatím prokázány. Jak již bylo uvedeno výše, pes a fena musí být zdraví, čímž se rozumí, že mimo jiné netrpí žádným výtokem z pohlavních orgánů (pokud ano, pak je nutné včas provést výtěr s následnou kultivací včetně citlivosti na antibiotika). Proto stačí před krytím pouze výplach předkožky sterilním fyziologickým roztokem. Tento výplach u psa opakujeme ihned po krytí, ale to již budeme aplikovat dezinfekční roztoky v odpovídajícím ředění (hypermangan, povidon jodid a pod.). U feny se žádné další ošetření dezinfekčními roztoky neprovádí, neboť tyto působí velmi toxicky na spermie.

Úspěšné krytí je prvním krokem na cestě za chovatelskými úspěchy. U méně zkušených chovatelů a všech problematických případů je vhodné zkontrolovat jeho průběh s veterinárním lékařem.

Hodně úspěchů a radosti z chovu mopsíků Vám přeje

MVDr. Vilma Hypská
Hradec Králové

ČTĚTE - ČTĚTE - ČTĚTE - D Ů L Ě Ž I T Ě !!!

26.2.2000 schválila členská schůze:
--

**DODATEK k chovatelskému řádu
k § 29 - ORGANIZACE CHOVU - KRYTÍ**

Inseminace nesmí být v žádném případě provedena mezi jedinci, kteří se již dříve úspěšně nerealizovali.

Konzervované sperma může být použito, když je prokázána schopnost psa reprodukovat přirozenou cestou.

(Komise pro chov FCI - ŘÍM 18. a 19.9.1999)

**dále členská schůze schválila
ZMĚNU k chovatelskému řádu v § 33
nové znění:**

Chovatel, který hodlá svoji fenu kryt, si vyžádá od regionálního poradce s předstihem nejméně osm týdnů před očekávaným háráním feny tiskopisy „Hlášení krytí“ + „Hlášení vrhu“, které obdrží na dobírku.

Členové platí 140,- Kč, nečlenové 280,- Kč + poštovné
--

Tuto změnu v chovatelském řádu si vynutila skutečnost, o které píšete ve své zprávě - to jest:

za rok 1999 nám z celkového počtu 117 krytých fen zabřezlo pouze 45 (72 nezabřezlo)! Rádi bychom tedy, aby se v příštích letech situace v chovu neopakovala, byli majitelé fen více zainteresovaní na správné přípravě svých fen na krytí - t.j. nechat své feny nastírat, popř. provést progesteronový test k určení ideálního dne na krytí a k vyšetření feny po zdravotní stránce (staphylokoky, herpes viry atd.), což jak z praxe víme činilo zatím jen minimálně chovatelů (oproti zahraničním chovatelům, kde je tato praxe běžná). Apeluji tímto na majitele krycích psů, aby toto vyšetření a potvrzení o něm před krytím vyžadovali.

Jiřina Krsová
hlavní poradkyně chovu

PRENATÁLNÍ ÚMRTNOST V PSÍM RODU

Děkujeme panu Samueli Buffovi, veterinárnímu lékaři, který souhlasil s uveřejněním svého příspěvku v našem časopise. Jedná se o jeho vystoupení na konferenci v rámci setkání "Eleveurs Unisobi".

Úmrtí novorozenečků stěňat znamená vždy pro chovatele velkou ránu a hořké zklamání a je odhadováno na asi 30% úmrtnosti stěňat v období od jejich narození do sedmého týdnu života, přičemž 10-12% připadá na mrtvě narozená stěňata, 13-15% na úmrtí v prvních dvou týdnech života a 7-10% na úmrtí mezi 2-7 týdnem jejich života.

Tyto statistické údaje (konfrontované s cenou štěněte) vedou ke znepokojení chovatelů a milovníků psů a následně ke studiu příčin těchto neonatálních nemocí. Tato problematika a studium příčin onemocnění stála stranou ve srovnání s problematikou infekčních onemocnění psů po jejich odstavení od matky.

Prenatální patologie (obecně posuzovaná jako dobytčí mor) jakož i ostatní nakažlivé nemoci nejsou posuzovány systematicky a spojují se spíše s fyziologickou nevypěstlostí stěňat, s genetickými anomáliemi, s působením matky nebo s vlivy prostředí.

I. přerušení březosti

Potrasy pozorované u fenek jsou předmětem pouze malého počtu studií, pravděpodobně proto, že ekonomický faktor se zde dlouho jevil jako určující (kromě onemocnění dobytčím morem v chovu).

A) Důležitost

Je obtížné určit frekvenci potratů (dle některých autorů 3-13%), přičemž fyziologické a mentální anomálie brání jejich zviditelnění.

Potrasy u fen jsou obecně zjistitelné až v poslední třetině březosti, mimořádné klinické projevy mohou vést k pochybení v případě předčasného úmrtí embrya. Naopak fetální (plodové) stádium jednoho nebo více plodů může být doprovázeno obecnými příznaky a příznaky lokálními (vaginální krvácení nebo hnisání). Potracené plody bez specifických poškození mohou být mumifikovány.

B) Etiologie

S vyjímkou vážných poruch zdraví po úrazu (poranění nohy v břiše, rvačky ve smečce psů), které mohou být příčinou potratů, jsou ve většině případů na vině infekční viry, bakterie a paraziti, které způsobují přerušení březosti a vzhledem k epidemiologickým rizikům jsou důležitou součástí tohoto problému.

1. Viry

Potrasy způsobené viry jsou málo známy, ale je pravděpodobné, že virové infekce způsobuje často bakteriální onemocnění nebo je s ním v součinnosti. Virové opary jsou rozhodně faktorem odpovědným za poruchy reprodukce, jsou sice u psů málo známy, ale stále častěji jsou zodpovědné za úmrtnost novorozenečků stěňat a za potraty. Virus nemoci Carré, který může způsobit potrat, je velmi ojedinělý vzhledem k očkování zvířete (stejně tak i hepatite Rubarth).

Naopak "parvovirus" není příčinou přímých potratů u fenek, i v případě silně zasažených stěňat a má pouze sekundární vliv na potrat.

2. Bakterie

Bakterie způsobující potraty jsou nejčastěji nespecifikované. Mohou pocházet z potravy (salmonelly) nebo z chorobného bujení bakterií přítomných běžně v samičích genitáliích (*E. coli*, *S. hemolytica*, *Mycoplasma*...). Nákaza brucelózou *BRUCELLA ABORTUS* je způsobena zejména požitím hovězího a může se objevit v období do

dvou let mezi požitím a potratem. Projevuje se okolo padesátého dne březosti, bez předcházejících příznaků a je provázena dlouhotrvajícím hnisáním se hnědým nebo zelenošedým zabarvením. Na plodu jsou často viditelné otoky nebo podkožní krvácení.

Brucelóza *BRUCELLA CANIS* je v současné době jedinou bakteriální infekcí, která napadá specificky psi plemeno. Je velmi rozšířena v USA a v Latinské Americe. Nedávno byla izolována i ve Francii. Rozšiřuje se pohlavním stykem, dýchacími cestami a výtokem ze zevních rodidel při potratu.

V případě nakažení bakterií *BRUCELLA ABORTUS II.* dochází rovněž k potratu. Projevuje se mezi 30-50 dnem březosti a je provázen silně nakažlivým vaginálním výtokem, který může přetrvávat 6 týdnů. Vzácností není potrat v případě následné březosti zvířete.

C) Doporučení

1. Březi fena

Doporučená přiměřená opatření v průběhu březosti. Ve druhém měsíci březosti, kdy by fena neměla být stresována, jí ale neupíráme fyzickou aktivitu, běh, lov nebo obratnost. Omezíme její přemísťování a vystavování. V posledních dvou týdnech feny oddělujeme od smečky, abychom omezili hluk a rvačky.

Lékařská vyšetření březí feny nejsou vždy neškodná. U některých léků nejsou zcela prozkoumány kontraindikace. Existuje zde nebezpečí kortikoidů (narozena štěňata s podkožními otoky). Rovněž jsou škodlivá některá antibiotika (chloramphenicol, tetracycline, amphotericin) a teratogenní léčiva. Obecně můžeme říci, že opatnost je na místě při každém lékařském vyšetření březí feny.

Naopak odčervení je možné provádět transplacentární cestou během březosti, je důležité, aby budoucí matka byla dokonale deparazitována, doporučují se klasické odčervovací prostředky, okolo 20.-10. dne před předpokládaným porodem opakujeme vyšetření, abychom vyloučili možnost nákazy štěňat při jejich porodu. Je rovněž doporučeno sledovat a dodržovat dietetické normy a vyvarovat se zejména předávkování vitamínem A nebo D, hypervitaminóza vitamínem D může způsobit vápenatění se srážením vápníku do krystalů v organismu budoucích štěňat. Nadbytek vitamínu A vede obecně k mumifikaci plodu, k poškození centrálního nervového systému, tkání a srdce.

Březi fena musí být rovněž chráněna proti různým infekčním zárodkům, jako například viry nemoci Carré, herpes virus, parvoviry, některými bakteriemi (Brucella zejména) a parazity prostřednictvím očkování s dotatečnou ochranou proti možné nákaze.

2. Fena, která potratila

Hlavní je okamžitý zásah u feny, která právě potratila.

a) Izolování feny

V případě infekčního potratu po dobu několika týdnů, kdy přetrvávají silně nakažlivé vaginální výtoky izolujeme fenu, abychom vyloučili nakažení ostatních psů v chovu. Fenu, která potratila doporučujeme izolovat, dodržovat denní zásady hygieny v péči o chov, vyměnit si oděv a zejména boty, které by mohly zanechat infekci mezi ostatní psy. Při čištění kotce je třeba respektovat vymezení prostor pro izolaci. Tato opatření pak provádět až do určení příčiny potratu.

b) Doplnující vyšetření

Fenu, která potratila, provedeme podrobnému klinickému vyšetření, abychom odhalili základní příčiny potratu. Veterinární lékař provádě rovněž gynekologické vyšetření, důkladné vyšetření zevních rodidel, který umožní stanovit povahu výtoku nebo existenci zvláštních poranění (při tomto vyšetření doporučujeme použít ochranné rukavice, abychom se uchránili před možnou nákazou). Vaginální výtěry umožní odhalit možné vaginální záněty nebo zánět dělohy. Odběr kve provedeme kvůli serologickému vyšetření (herpesy a brucelóza). Je rovněž nezbytné provést vyšetření hmatem, echografické nebo radiografické vyšetření, abychom odhalili možnou přítomnost dalších plodů v břiše.

c) Pitva předčasně narozených štěňat

V případě, že jsme našli potrácené plody, provedeme jejich vyšetření (nebo i jejich části) a to v co nejkratší době. Okamžitě po potratu totiž dochází u těchto plodů ke změnám, které bohužel maskují některé pro nás důležité skutečnosti a dochází rovněž k úhynu mikroorganismů, které by nám pomohli odhalit příčiny potratu. V laboratorních podmínkách se při pitvě podaří odhalit příčiny potratu v 25-35%.

II. Vrh

Množství chovatelů Vám potvrdí, že vržení štěňat je nejdůležitější a základní etapou pro další úspěšné přežití mláďat. Úmrtnost je v tomto případě vysoká (10-12%) a rizika komplikací jsou poměrně častá.

Pro chovatele to znamená, že musí v tento rozhodující moment v případě potřeby poskytnout feně adekvátní pomoc. Je však obtížné zajistit neustálý dohled u feny, jestliže neznáme začátek porodu.

A. Předznamenání termínu

Doba březosti se pohybuje od 57 do 70 dnů, jestliže bereme v úvahu den oplodnění (48 hodin po ovulaci). Březost má

zpravidla dobu trvání 59-61 dní, kdy závisí na množství progesteronu, který nám umožňuje přesnější odhad termínu. Závěr březosti je doprovázen hormonálními změnami, fyzickými projevy, změnou chování a je třeba se s nimi seznámit.

1. Projevy chování

Bližící se vržení štěňat, projevuje se to nervozitou a vzrušením feny, která těžce dýchá, je úzkostlivá, izoluje se nebo naopak neopouští svého pána, někdy si vyhrabává pelech v zemi. Tyto projevy chování jsou odvislé od počínajících děložních stahů, které jsou neklamnou známkou počínajícího porodu. Tyto projevy chování neumožňují spolehlivě určit počátek porodu, vzhledem k tomu, že se jejich intenzita a délka trvání u jednotlivých psů liší.

2. Projevy tělesné

Tvorba mléka, uvolnění a zduření zevních rodidel, výtok šijového hlenu a pokles rektální teploty nejsou bohužel spolehlivými příznaky počínajícího porodu, někdy jsou příliš předčasné, někdy nestálé nebo nedostatečné. Naopak přítomnost výtoků nazelenalé barvy v úrovni děložních pysků je známkou odtržení placenty. Stává se tak několik minut až několik hodin před narozením prvního štěněte (zelené zbarvení je způsobeno narušením hemoglobinu v placentě).

3. Množství progesteronu

V období březosti pokles krevního progesteronu se současným zvýšením estrogenu umožňuje děložní stahy a možnost porodit štěňata. Množství krevního obsahu progesteronu je v současné době nejpřesnější metodou pro určení konce březosti :

- progesteron snižuje bazální úroveň 14-34 hodin před porodem

- jestliže je zjištěno množství vyšší než tato bazální úroveň, je možno potvrdit, že k narození štěňat nedojde dříve než za 14 hodin, jestliže je tato hodnota je výrazně vyšší, tato doba bude delší.

Zjištění množství progesteronu v krvi je tedy nevyhnutelné v případě, že předpokládáme porod císařským řezem a je rozhodující v případě životaschopnosti štěňat (předčasné narození štěňat je provázeno dýchacími obtížemi, které jsou často smrtelné). U plemen, pro které bývá císařský řez pravidlem nebo je dokonce jediný možný. (např. anglický buldok, francouzský buldog) zjištění hladiny progesteronu výrazně zvyšuje šance novorozenců štěňat na přežití.

B. Narození štěňete

Délka vrhu je značně rozdílná u jednotlivých fen a závisí na celé řadě faktorů jako jsou například počet a váha štěňat, plemeno feny, její zdravotní stav a zda se jedná o prvoroďičku. Obecně je možno říci, že vržení štěňat trvá od 4 do 8 hodin, u prvoroďiček byly zaznamenány extrémní délky dosahující 24-36 hodin.

Doba trvání vypuzení štěňete je rovněž rozdílná od několika minut až po hodinu a půl. Vypuzení prvorozeného štěňete je delší než štěňata, která následují. Průměrná doba vypuzení po sobě jdoucích štěňat je 20-30 minut.

Odpočinková fáze mezi jednotlivými plody nesmí překročit 3-4 hodiny. Doba trvání normálního porodu je značně rozdílná. Pokaždé, když je doba mezi vypuzením dvou následných štěňat delší než dvě hodiny, doporučujeme bezokladný lékařský zásah.

1. Vzpříčení štěně

Jedna z prvních komplikací, která se může objevit a může zapříčinit úmrtí štěněte je vzpříčení v oblasti přešné (zadní stěna vagíny) nebo v děloze. Toto může být způsobeno velikostí plodu (velká hlava) nebo u mnohočetných vrhů .uzavřenými zevními rodidly nebo nedostatečným roztažením a tělesnou vadou v oblasti pánevní matky (následky fraktury, zúžení...). Může to být způsobeno rovněž špatnou polohou. Diagnostikování zábrany musí být provedeno urychleně, protože děložní stahy po odtržení placenty jsou pro štěňata nebezpečná, štěňata zůstávají bez kyslíku a slábnou. V případě pozdního zásahu riskujeme narození velmi zesláblých štěňat, u kterých je ohrožena jejich další životaschopnost a další vývoj. Vzpříčené štěně v pánevní prostor je nutno uvolnit a vyjmout, (zpravidla je příliš pozdě na přivolání veterináře). Tah vedeme směrem dolů a dozadu, V 60% případů se vzpříčené štěně narodí za přítomnosti následného, hlava slouží jako bod pro tah. Když se jedná o opačnou polohu (40% případů) údy je vhodnější uchopit v oblasti kolen. Tah neprovádíme, když u feny očekáváme další kontrakce...

Tyto porodnické zásahy musí být prováděny s ohledem na patřičnou hygienu, abychom nezvyšovali rizika zánětu dělohy post-partum, které vždy přítomné nebezpečí při dlouhém a obtížném porodu. Používejte sterilní rukavice, čistící a desinfekční prostředky v oblasti dělohy. Ideálním řešením by bylo ostržení srsti v oblasti dělohy a aplachnutí gynekologickým mýdlem před začátkem porodu. Tento postup snižuje rizika infekce genitálií u kojící feny. Jestliže tyto zásahy ztroskotaly, jediným řešením je chirurgický zákrok, neboť život štěňat je ohrožen. Jestliže se jedná o vzpříčení v úrovni vaginální, veterinární lékař provede lokální umrtvení a vede řez od řití hráze dorsálně směrem k děložní spáře (tento zákrok je fenou velmi dobře snášen a nemá následky na její budoucí plodnost). Jestliže se vzpříčené štěně nalézá výše, připadá v úvahu pouze císařský řez, který život štěňat zachrání.

2. Absence kontrakcí

Některé feny jsou náchylné k ochablosti svalstva, jedná se o feny malého vzrůstu (yorkshire, trpasličí pudl, malý chrt) a některé feny naopak velkého vzrůstu (mastif, pyrenejský horský pas a německá doga), o prvoroďičky pokročilého věku (první porod až v 5-6 letech věku) dále pak o obězň a nervózní feny, u kterých se projevují nedostatečné

kontrakce k vypuzení štěněte, ačkoli mají normální postavu a jejich genitálie jsou normálně vyvinuty.

V tomto případě mluvíme o děložní nečinnosti primární, prvotní kontrakce jsou slabé a postupně dále slabnou, po vypuzení prvního nebo druhého štěněte, když ale na počátku porodu se jeví jako normální. Stejný problém může být pozorován (bez specifikace plemene) v případě mnohočetných vrhů, kdy děloha zpravidla vypudí pouze polovinu nebo 2/3 vrhu.

Děložní nečinnost sekundární představuje situaci podobnou nečinnosti primární, kdy fena vzhledem ke vzpříčení štěněte má silné, bolestivé a neproduktivní kontrakce, které postupně ustávají.

3. Nebezpečnost ocytocinu

Celá řada léčiv, která jsou chovatelé užívány obsahují ocytocin. Chovatelé je mají připraveny ve své lékárnice již před porodem pro případ, že by nastaly komplikace a bohužel je neaplikují vždy správným způsobem. Následky bývají někdy vážné.

a) Fena musí být v termínu

Ocytocin je hormon vylučovaný post-hypofýzou v době porodu, který má za následek spuštění kontrakcí, když množství progesteronu poklesne na svou bazální úroveň. Jestliže je hladina progesteronu vyšší než tato hladina, ocytocin nemá možnost ovlivnit děložní svalstvo. Ocytocin není účinný pro spuštění děložních kontrakcí v případě, že fena není v termínu. Tento hormon nemá žádný vliv na otevření děložního hrdla a je tedy nebezpečné jej podávat injekčně pro spuštění kontrakcí bez ověření, že je možný průchod plodu.

Jestliže chovatel vyvolá porod pomocí ocytocinu, aniž by děložní hrdlo bylo zcela otevřeno, a když je fena fakticky v termínu, děloha se začíná stahovat, placenty štěňat nezbytně pro jejich oxyglování se mohou oddělovat, ale porod není možný a štěňata jsou díky ocytocinu zduřena. Provedeme gynecologické vyšetření děložního hrdla feny vyjma případů fen velkého vzrůstu, u kterých je endoskopické vyšetření nepředstavitelné. Doporučujeme vám nikdy nepoužívejte ocytocin, jestliže první štěně není vrženo nebo není na cestě pávní.

b) Nezvyšujte dávky

Děloha se stahuje vždy pod vlivem velmi malé dávky ocytocinu a je zbytečné podávat velké dávky této látky pro dosažení účinku stahování. Podávání 2-4 jednotek feně libovolné velikosti každých 20-30 minut se jeví jako zcela dostatečná. Není potřeba překračovat dávku 3-4 injekcí na celý vrh, jestliže po dvou injekcích ocytocinu nedojde k narození štěněte, doporučujeme vyčkat jednu hodinu s další dávkou. Jestliže ocytocin používáme v silných dávkách nebo v krátkých intervalech, příjemci ocytocinu budou nasyceni, děloha necitlivá a neschopná se dostatečně stahovat pro vypuzení štěňat. Je zbytečné a dokonce nebezpečné podávat ocytocin fenám, u nichž porod probíhá normálně. Bohužel někteří chovatelé používají injekce ocytocinu u fen, které rodí pomalu, ale jinak bezproblémově, kdy požadují urychlení procedury porodu a vyvolávají tak nečinnost dělohy a vedou k provedení porodu císařským řezem. Nadměrné podávání ocytocinu může dokonce způsobit protžení dělohy, jestliže je zacpání silné.

III. Patologie štěněte

Vzhledem k ostatním živočišným druhům štěně trpí při narození fyziologickou nevyspělostí, kdy je obzvláště zranitelné ve svém prostředí a je vystaveno působení infekcí a parazitů.

Zejména je štěně neschopné si zajistit svoji tepelnou regulaci, hydrataci, výživu. Otevření očí (10. den) a uší (13-15. den) se zpozdí, kontrola močení a vyprazdňování případá v úvalu po 20. dni života. V novorozeneckém období je štěně úzce vázáno na matku kvůli své ochraně, péči a výživě. Nezapomněli jsme, že práce psích peditůrů počíná březostí matky a je jasné, že život štěněte závisí vždy na celé řadě faktorů, zejména pak na obou rodičích (genetické vlastnosti), na matce (výživa v průběhu březosti a laktace), hygieně (vystavení novorozenečích štěňat různým druhům infekcí). Novorozená štěňata umístito do nejlepších možných podmínek, vždyť prevence je jednodušší než léčba obtíží.

A. Nevyspělost novorozeného štěněte

Okamžitá péče o novorozená štěňata zahrnuje zajištění dýchání, tepla, hydratace a výživy.

1. Dýchání

Z tohoto hlediska je štěně zcela nezralé a první dýchání novorozeného štěněte hraje klíčovou roli. Při porodu v případě zadní polohy může dojít k prvnímu nadechnutí ještě před úplným vypuzením, kdy existuje nebezpečí vdechnutí vody do plic. Nebezpečí hrozí rovněž v případě předčasného vypuzení placenty díky nepřiměřenému použití ocytocinu. Někdy se stává, že nezkoušená a často vystrašená fena se o práve narozená štěňata nezačíná starat. Jestliže blána není narušena, je třeba to co nejdříve udělat (max 2 minuty), abychom zajistili, že štěně začne dýchat, proto uchopíme štěně hlavou dolů s otevřenou tlamou a lehkým pohybem umožníme vypuzení tekutin, která může být v dýchacích cestách (nosní otvor může být rovněž uvolněn pomocí odsávacíky). Použití dýchacích náleptků (Dopram N) je vhodné v případě, že se předešlé operace minuly účinkem, několik kapek je kapáno do nosních otvorů nebo pod jazyk, vždy se snažíme o to, aby dýchací cesty byly dokonale uvolněny.

Pokusíme se rovněž zklidnit matku a přinutíme ji zůstat v kotci až do vypuzení placenty. Když je placenty vypuzena, matka zůstává v klidu, je třeba podvázat pupoční šňůru pomocí bavlněné nitě desinfikované alkoholem 1-2 cm od bříšní stěny štěněte a poté odčítit pupoční šňůru 1 cm od podvázání. Jestliže nemáme k dispozici nit oddělíme přerušme krevní oběh v pupoční šňůře pomocí silného tlaku palce a ukazováku na ni. Poté ránu ošetříme antiseptickým tamponem.

2. Tepló

Jestliže fena zůstává příliš zmatená a o štěňata nepečuje, chovatel jí musí nahradit, olizování mláďat stimuluje třením hrudníku štěňat ručnickem. Štěňata nejsou schopna sami si regulovat svoji tělesnou teplotu a jsou velmi citlivá na prochladnutí, neonatální hypotermie je zhoršována absencí teplotního reflexu až do 6. dne života a malým obsahem tuku v hypodermu. Předpoklady pro prochladnutí jsou menší u mnohočetných vrhů, kde se štěňata zahřívají navzájem. Štěňata jsou přímo závislá na externích teplotních podmínkách v prvních dvou týdnech života. Normální tělesná teplota štěněte je 35,5° - 36,5° v prvním týdnu, 38° ve třech týdnech. Jestliže tělesná teplota klesá pod 35°, štěně přestává sát mléko (ztrácí sací reflex), projevuje se u něho zvýšení dýchací frekvence s vokalizací dýchání a s útlumem srdeční frekvence. V tomto momentě je štěně odvrženo svou matkou (34°). Při teplotě 22° je štěně netečné, ale situace není ztracena.

Je obecně jednoduché se vyvarovat hypotermii štěňat, jestliže dbáme na okolní teplotu v průběhu porodu. Při narození by teplota v kotci měla být od 31°, kterou postupně snižujeme na 22° ve třetím týdnu života štěňat.

Jestliže zjistíme, že v průběhu vrhu došlo k prochladnutí jednoho nebo více štěňat, je třeba provést jejich intenzivní zahřátí po dobu 1-3 hodin pomocí ohřívací lahve nebo podložky.

Velmi rychle zahřátí ale může způsobit rozpinání a zvýšenou spotřebu oxyglověné krve, přetížení srdce a plic, často smrtelné. Pokrývky mohou být používána v případě, že vlhkost dosahuje 55-65%.

3. Hydratace

Stejně jako je novorozené štěně náchylné k prochladnutí, nejnak je tomu u dehydratace. Je to ostatně nejčastější příčina ztráty hmotnosti. Tuto přirozenou náchylnost k dehydrataci ovlivňuje více faktorů. 82% z celkové hmotnosti novorozených štěňat je tvořeno vodou. Kožní povrch je též velmi důležitý, představuje 25% z hmotnosti novorozeného štěněte a obsahuje keratinovou vrstvu, která chybí při narození a která se stává funkční mezi 20-30 dnem života štěněte. Ledvinové ústrojí štěněte je zcela nevyspělé, shromažďování tekutiny v ledvinách představuje než 20-50% vzhledem k dospělým jedincům. tato nevýhoda je částečně kompenzována bílkovinnými potřebami při rychlém růstu, který zanechává minimální množství zbytků k likvidaci, toto se jeví zřetelně nedostatečně pro správnou regulaci metabolismu vody.

Ideální vlhkost v porodnici se pohybuje okolo 55-65%. V případě, že poklesnou pod 35% hrozí zde nebezpečí plicných poškození. Zavlhčení: mezi 80-90% je doporučováno v případě, že počíná dehydratace. Lehce dochází k rozmnožování infekčních zárodků. Nemocná štěňata je třeba zahřívát, dáváme však přednost oteplovací lahvi před infračervenou lampou, která vsušuje okolní prostředí. Infračervenou lampu používáme v případě, že máme možnost sledovat vlhkost (vhodná je velká navlhčená houba).

Denní spotřeba vody je 1-2 ml na 100 gramů hmotnosti. dehydratované štěně přestává jíst, ztrácí vitalitu. dochází k prochladnutí a je odvrženo matkou. Narušení kožní vrstvy a ztráta hmotnosti potvrzují diagnózu. Jestliže štěně ztrácí 10% své porodní hmotnosti v prvních 24 hodinách, je-li třeba zavodnit štěně lahvi s cukrovou vodou. Jestliže není dosaženo rovnováhy, je třeba aplikovat umělou výživu a podat mu izotonické fyziologické sérum podkožní cestou (1 ml na 30 gramů tělesné hmotnosti).

4. Výživa

Pro dospělého psa je tuk důležitým zdrojem energie a pomáhá mu zvládnout delší půst, až tři týdny dlouhý bez projevů hypoglykémie. Naopak je ohroženo novorozené štěně zejména mladší než 5 dnů a nevyspělí a slabí jedinci, kteří nedisponují žádnou energetickou rezervou. Potenciál nezbytných enzymů k neoglukogenezi je nedostatečný. Dochází k přerušování výživy pupoční šňůrou a k přizpůsobení své glykémii a přerušované výživě, které se mu dostává. Mateřské mléko tvoří samozřejmě nejlepší výživu pro štěně v případě, že produkce mléka je dostatečná a mléko má dobrou kvalitu (viz dále "synchron toxického mléka". V případě početných vrhů, jestliže má fena málo mléka, v případě stresu či osířelých štěňat zde existuje nebezpečí hypoglykémie a je poměrně časté, hypotermie, slabost, neschopnost sát mléka, permanentní nářek, poté vysílení zvířete a zpomalení srdeční činnosti doprovázené nepravidelným dýcháním, křečemi a koma. při hypoglykémii je nezbytné vyhledat veterinárního lékaře. V případě, že přybívání hmotnosti nepřesahuje 10% z prvního dne, je možné nasadit umělou výživu, jestliže štěně přesáhlo hmotnost druhého dne. Odhadujeme normální váhový denní přírůstek u štěněte na 2 g na 1 kilogram hmotnosti váhy psa v dospělosti (příklad : jestliže dospělý pes váží 10 kg, váhový přírůstek bude 20 gramů denně).

a) Žaludeční intubace

- Jestliže matka onemocní zánětem struku nebo v případě nedostatečné laktace, která nezajišťuje potřeby celého vrhu, je třeba štěňata vyživovat uměle. Pro chovatele je intubace technicky rychlejší a jednodušší než používání lahve, zásadní rozdíl je v délce trvání péče o štěně, kdy sací láhev nám zabere 10-15 minut a pomocí intubace se jedná o 1-2 minuty.

- Je třeba si předem ověřit délku trubice, protože její konec dosahuje do žaludku a hrozí zde nebezpečí perforace,

Injekce je naplněna a vzduch je vytlačen

- Štěně umístíme v horizontální poloze, hlava je vytažena v prodloužení těla (ne zvednutá), trubička klouže do jicnu, zasunování provádíme jemně a bez jakéhokoliv násilí, několik kapek mléka na trubicí nám poslouží jako lubrikant (pozor mléko musí mít teplotu 36-37°C).

- Obsah injekční stříkačky je postupně vytlačován do žaludku, bez násilí, žaludek je zaplněn v případě, že jsme při vytlačování narazili na odpor. pro vaši informaci obsah žaludku štěněte odpovídá asi 5% jeho tělesné hmotnosti (500

herpes z psího chovu se zdá být nemožné, prevence je klíčem k řešení tohoto problému. Nejprve je třeba přijmout opatření vedoucí k izolování feny, která byla umístěna do chovu v průběhu své březosti. Stres, který představuje přítomnost cizího psa v chovu pro ostatní jedince stačí k tomu, aby se probudil herpes virus a započalo jeho množení. Serologická vyšetření mohou rovněž vést k jednoduchým opatřením : vyvarujete se používání zvířat k reprodukci, jestliže vykazují pozitivní serologický nálezn, vyvarujete se umístění nakaženého zvířete do chovu. Bohužel prokázání pozitivního výsledku serologického vyšetření u psů nebo fen nakažených tímto virem má krátké trvání. To je důvod, proč výsledky serologického vyšetření realizovaného mimo ostatní souvislosti mají malý význam. Systematické serologické vyšetření u samic před plánovanou reprodukcí je málo využíváno. Serologie umožňuje především odhalit cirkulaci viru v chovu a eventuálně nalézt psa či fenu, kteří vykazují negativní nálezn a nejsou nakaženi virem herpes. V případě nákazy jsou rovněž vhodná následující preventivní opatření:

- zahřívajte štěňata v prostředí s teplotou 31-33°C (rektální teplota vysoká, na 37°C, abychom omežili šíření virózy, která má optimální teplotní podmínky mezi 35-36°C, rovněž je možno umístit štěňata na 3 hodiny do prostředí s teplotou 37°C).

- Séroterapie může být eventuálně uvažována ještě před objevením příznaků
- Experimentální zkoušky léčby mají rovněž význam v případě použití Acycloviru a léčiv na posílení imunitního systému, stanovit jejich účinnost není možné.

Všechna opatření mímící příznaky slouží pouze k omezení poškození, to znamená, že úmrtnost štěňat se projevuje v delším časovém horizontu. Fena může přenést vir do svého vrhu, stejně jako může své následující vrhy vybatit protilátkami, které ochrání štěňata před nákazou. Na tomto principu může být aplikována vakcína při následném postupu.

2. Onemocnění Carré, zánět jater Rubarth

Virus Rubarth je znám od roku 1951, kdy byl prokázán jako virus způsobující neonatální úmrtnost. Může způsobovat náhlou smrt, kdy pouze laboratorní vyšetření je schopné jej zjistit a upřesnit příčinu úmrtí (a ještě navíc v obtížných podmínkách - vir musí být izolován v ledvinách). Delší forma onemocnění je typická chřadnutím zvířete a nástupem kómatu. Byla rovněž zaznamenána, ale vyskytuje se poměrně zřídka. Vrozená forma nemoci Carré může být zjištěna v případě, že fena byla nakažena v průběhu březosti a nedošlo k potratu. Narozená infikovaná štěňata umírají po několika hodinách v následných křečích. Tyto příznaky se odlišují v případě odstavených štěňat, kdy stále máme na zřeteli riziko možné nákazy, jedná o důležité období vývoje, které nesmí být podceňeno. Systematická vakcinace fen před uvažovanou březostí omezuje působení těchto chorob v chovu a již se neobjevuje, jestliže jsou feny dokonale vybaveny protilátkami. V této kritické době pro štěňata je třeba brát v úvahu nízký počet protilátek mateřského původu.

3. Zánět žaludku a střeiv způsobený různými faktory

Toto onemocnění se objevilo ve Francii v roce 1979 ve formě dobytčího moru, kde zdecimovalo celou řadu psích chovů dříve, než mohla být provedena vakcinace, která by zabránila velkým ztrátám. Byla postižena odstavená štěňata (6-12 týden věku) ve formě zánětu žaludku a střeiv, krvácení s průjmem, zvracení, netečnosti, a intenzivní dehydratace. Může se projevit u novorozeneých štěňat přenosem infekce. Ještě dnes zůstává tato nákaza poměrně častá v psím chovu, má totiž vysokou odolnost vůči prostředí, objevují se noví původci, u kterých je vakcinace neúčinná nebo slabá.

Úmrtnost na parvovirus je rovněž vysoká, díky přítomnosti střevních parazitů (ascarióse, giardióse, coccidióse), jakož i sdružením koronavirů a rotavirů. Je těžké, až nemožné, určit specifický kmen. Při správném průběhu léčby můžeme omezit úmrtnost a znovu si ověřit, zda jsme nezanedbali jejich péči : vysoký počet jedinců, špatná hygiena, teplo, chlad, vlhkost, nedostatečné větrání - všechny tyto aspekty mohou způsobit mikrobiální bujení v psím chovu.

IV. Některé praktické rady

A. Koncepce porodnice

Porodnice představuje základní reprodukční článek každého chovu. Z tohoto důvodu je třeba jí věnovat zvláštní pozornost a péči, neboť chov psů je nesmírně náročný. Je třeba proto respektovat celou řadu skutečností:

- Izolace matky a jejího vrhu (fena, která porodila, a která je rušena a stresována, může mít zdravotní problémy)
- Ochrana štěňat, která zatím nejsou soběstačná (regulace teploty těla, hydratace, glykémie, imunita), to znamená zajistit vhodné podmínky pro jejich vývoj

- Pravidelný dohled, správný průběh a možná nebezpečí (slehnutí, porod, patologie prvních týdnů novorozence), chovatel musí být přítomen, kvůli možné asistenci při vrhu, vyčkává v klidu a bez náhlých zásahů - umění "porodníka je uměním čekat"

- Přizpůsobení podmínek pro smyslový a pohybový vývoj štěňat.

Porodnice umožňuje oddělené umístění feny a jejího vrhu přibližně po dobu jednoho měsíce (matce umožňujeme pohyb na sousedním dvorku). Jestliže máme první kritické období za sebou, štěňata mohou být přemístěna společně s matkou do prostoru "post-mateřského" (příprava na odstavení). Kolem 4. týdne věku štěňat je fena přestává mýt a ta se začínají osamostatňovat. Jejich skotačení by mohlo obtěžovat novorozence jiné feny, proto volíme přemístění. Odborníci na chov, kteří stanovili ideální normy se shodují, že vše musí probíhat bez donucování, stresu a napětí a to by mělo být cílem každého chovatele.

1. Kotec, pelech - místo pro vrh

Středem porodnice je místo pro vrh štěňat, ve kterém jsou novorozenci chráněni a opečováváni až do své úplné samostatnosti. Toto místo je přizpůsobeno velikosti feny (například pro 15 kg fenu je vhodná velikost cca 1 m2 kde dbáme na :

- upřednostňujeme seskupení vrhu (impregnace, učení, teplotní regulace)
- umožnit matce jednoduché kojení štěňat bez rizika jejich umačkání, zejména se to týká velkých plemen, kde doporučujeme vybavení pelechu přičkou, abychom tuto skutečnost vyloučili.
- udržovat stálo u vhodné teploty, při které matka i štěňata mají vytvořeny dobré podmínky pro svůj vývoj (s našimi teplota to nesmíme přehánět)
- jednoduché čištění a desinfekce, pelech musí být zhotoven z neporézních materiálů, nepoužíváme neopracované dřevo.

2. Vhodné okolní podmínky

Koncepce a údržba porodnice musí umožnit rychle odvrátit možná rizika - nejčastěji se jedná o hypotermii, dehydrataci, hypoglykémii, či jiná zdravotní nebezpečí. Teplota v porodnici musí být dostatečně vysoká, kvůli ochraně termoregulace štěňat, v momentě vrhu se ideální teplota pohybuje mezi 32-35°C v úrovni štěňat (teplo má tendenci stoupat vzhůru, proto teplotu měříme vždy v úrovni štěňat). Tuto teplotu postupně snižujeme, ve čtvrtém týdnu až na úroveň 21°C. Používání infračervených lamp umístěných 70 cm od podlahy je rovněž vhodné. Je třeba ale připravit místo stranou zdroje tohoto tepla pro fenu, protože špatně snáší trvale vysokou teplotu a čas od času se musí ochladit mimo kotec. Infračervená lampa může být napojena na časový spínač, kdy svítí s přestávkami. Tyto lampy vysušují okolní vzduch, proto dbáme na jeho zvlhčování (zpravidla postačí hrniec s vodou). Dále jsou používány ještě jiné způsoby vytápění - např. použití ohřívací láhve (je nutná její častá výměna), elektrická ohřívací dečka (často drahá a křehká) a radiátory (nebezpečné v případě, že jsou štěňata umístěna příliš blízko). Stěny porodnice jsou izolovány pomocí polystyrenových panelů, skelné vaty nebo polyuretanové pěny - je možno rovněž použít termoreflexní fólii (Trisoreflex). Střední vlhkost vzduchu se musí pohybovat mezi 55-65% a neměla by klesnout pod 45% a stoupanout nad 80%(dochází k rozmnožování mikrobů). Dostatečné větrání zajišťuje obnovu vzduchu, odvádění mikrobů a zápach. Statická ventilace je dostatečná pro malé jednotky (vstup v dolní části stěny, výstup v horní části). V případě velkých chovů je třeba použít odsávací (dynamické odvětrávání). Pozornost věnujeme zvláště průtoku vzduchu (test se svíčkou nebo kouřem).

Jestliže štěňata začínají opouštět kotec, věnujeme pozornost okolní podlaze. Měla by být zhotovena z dobře čistitelného materiálu a neměla by štěňatům klouzat. Beton hladký a zebrovaný nebo pryskyřicový povrch z kaučuku (stejný se používá u chovu prasat) jsou ideální. Dále doporučujeme lehký sklon podlahy (4-5%), který umožňuje eliminovat moč a vyloučit tak, aby štěňata byla ve vlhku. Na dlažbě by měla být rozprostřena podestýlka, neboť holá dlažba je studená a klouze. Sláma nebo piliny nejsou vhodné, protože mohou přenášet parazity a rozšiřovat mikroby. Novinový papír je výborný izolant, ale za podmínky, že jej budeme často měnit. Dřevěná sláma/tráva (používaná v bedýnkách se zeleninou či ovocem může být pro štěňata neptijemná.

3. Doplňkový materiál, lékárna

V prostoru porodnice musí existovat místo pro uložení doplňkového materiálu a lékárny. To znamená, že máme k dispozici lůžko, umyvadlo, stůl pro péči o štěňata. Lékárna porodnice je vybavena materiálem a přípravky, které byly doporučeny veterinářem. Zahnuje zejména laxativa a projímadla, která podáváme feně v případě zácpy. lubrifkat, (vazelina), antiseptický přípravek (Větédine roztok), balónek na klystýr, respirační stimulant, baviněné ubrousky. Lékárna může být ještě doplněna o běžný materiál a léky, které by veterinář mohl potřebovat (sponky, nůžky, obklady, sterilní rukavice, injekční stříkačky, jehly, zařízení pro transfúzi, roztoky a antibiotika). Všechny materiály určený pro užití před, během a po vrhu je skladován na určeném místě, které je lehce přístupné. Tento materiál je udržován v perfektní čistotě a jeho užití je výhradně určeno pro porodnici.

4. Zdravotní a lékařská opatření

Základním a nejdůležitějším principem je absolutní dodržování hygienických pravidel, která maximálně eliminují možnost vzniku nákazy v psím chovu. Tato opatření v sobě zahrnují izolování chovu umístěním do karantény, striktní dodržování nařízení pro návštěvy, správná organizace práce a provádění čištění a desinfekce. V porodnici, stejně jako jinde, je třeba dbát na základní hygienická pravidla, neboť malé zaváhání či chyba může ohrozit životy štěňat. Vidíme konečně příliš často chovatele, jimž mohli snadno předejít. Není možno například zapomenout, že většina desinfekčních prostředků je neúčinná, jestliže prostor je špinavý s organickými zbytky na podlaze. Nezaměňujeme pojmy čištění a desinfekce. Základními a nepostradatelnými pomůckami jsou kartáče, vědra, někdy "Karcher" a v každém případě sílu rukou. Čištění musí sledovat princip pohybu, to znamená, že začneme nejcitlivějším a zároveň nejméně znečištěným místem a pokračujeme směrem ke dveřím a nevracíme se zpátky. Ideální pořadí úklidu kotce je sběr podestýlky, mytí a oplachování boxu, spojené s energickým kartáčováním a následně vysušení, abychom štěňata nevystavovali vlhku.

B. Rozbory a pitvy

Jestliže dochází v našem chovu k početné neonatální úmrtnosti, přicházejí na řadu rozbory a pitvy.

Veterinární lékař, kterého jsme o našich problémech informovali, se pokusí nám pomoci zachránit nemocná štěňata aplikací příslušné léčby. Nejprve štěňata vyšetří a pokusí se určit příčinu obtíží. Zároveň ale bohužel musíme konstatovat, že často příznaky u štěňat před jejich úhynem jsou velmi nejasné a neumožňují stanovit diagnózu.

1. Nezbytné kroky

Pitva štěněte nebo štěňat je často tím nejlepším postupem, který chovatel může zvolit. Umožnění otevření uhybnulého těla štěněte nám odhalí vnitřní anatomické změny jako jsou například vadné polykání, pneumonie, perforace střeva, nebo otrava krve. Následná laboratorní analýza jednotlivých orgánů doplňuje pitvu a odhaluje příčinu úhynu. Je třeba mít na zřeteli, že mrtvola novorozeného štěněte se rychle rozkládá. To znamená, že chceme-li nalézt příčinu, která způsobila úmrtí, je třeba podrobit tělo pitvě v co nejkratší době. V opačném případě kmeny infekce, které se vyvíjejí až po smrti znemožňují následné rozbory.

2. Krátké lhůty

Jestliže je pitva prováděna ve specializovaném centru (veterinární laboratoř nebo veterinární škola), je zajištěno, že bude provedena v co nejkratší lhůtě. Předem si ale telefonicky ověřte, zda budete přijati. Nikdy nedopravujte tělo, aniž byste se ujistili, že pitva bude provedena. Tělo je vhodné dopravovat v chladičím boxu (je možno použít polystyrénový box na potraviny a vedel těla umístit chladicí destičky). Zaslání postou nebo kurýrem je vzhledem k povaze zásilky zakázáno. Jestliže došlo k úhynu štěňat před víkendem nebo volným dnem a šance, že pitva bude provedena v co nejkratší době padá, tělo může být uloženo v chladičce následujícím způsobem: zabalíme jej do plastické nebo hliníkové fólie, abychom zabránili vnější kontaminaci. Zmrazování je vyloučeno, protože v případě rozmrazování by došlo ke zničení velkého množství bakterií a tím i ke zmenšení šance nalézt příčinu úhynu. Dříve než si domluvíte přijetí těla ve specializovaném ústavu, uvědomte svého veterinárního lékaře, zda by nechtěl pitvu provést sám. Z vlastní zkušenosti víme, že vzhledem k časové náročnosti, tento zákrok veterináři odmítají. Pitva může být též provedena přímo na místě u chovatele. Tento způsob se vzhledem k dosaženým výsledkům, jeví jako nejlepší (minimálními riziky a náklady).

3. Nezapomínejte na matku

V případě opakovaného úhynu štěňat nízkého věku, přirozeně volíme pitvu, ale v některých případech je vhodné obrátit svoji pozornost na zdravotní stav matky a provést u ní biologická vyšetření. V některých případech je vhodné provést odběr mateřského mléka (sterilní punkcí do struku) nebo výtěr ze spodní hrany vagíny a provést bakteriologický rozbor. V případě virové nákazy je možné provést dva odběry krve v intervalu 15 dnů a 3 týdny a krev podrobit serologickému vyšetření. Tento postup umožňuje někdy odhalit stejné stopy původců nemocí jak u zemřelých štěňat, tak i u matky. Diagnostikování příčin úmrtí štěňat je v takových případech evidentní.

Většina chovatelů psů byla konfrontována jednoho dne s úmrtím novorozených štěňat v prvních hodinách či dnech po narození. I když tyto případy zůstávají omezeny, chovatel většinou příčiny úmrtí nehledá. Děle se tak u všech druhů zvířat. Úmrtí štěňat v prvních dnech života ve vrhu ne z nedbalosti chovatele, není samozřejmě známkou vážných infekčních problémů v chovu. Skutečnost, která chovatele nejvíce trápí je, když úmrtí zasáhne chov opakovaně. V takových případech štěňata umírají buď postupně všechny z jednoho vrhu nebo úmrtí zasáhne více po sobě jdoucích vrhů. V takových případech je chovatel oprávněně znepokojen a pochybuje, zda není jeho chov zasažen infekční nákazou, kdy hrozí nebezpečí ztrát i v dalších vrzích.

Prenatální patologie není ještě úplně dokonalá, ale za poslední léta již byly zaznamenány pokroky. Bylo provedeno mnoho výzkumů, které by odpověděly na stále početnější dotazy chovatelů. Pozitivní výsledky přináší rovněž systematická spolupráce chovatelů psů, veterinárních praktiků a výzkumných veterinárních laboratoří. Soum těchto úvah musí v praxi směřovat ke kompromisu - mezi pohodlím psa a respektováním hygienických pravidel a obchodních omezení. Zdá se například utopit, aby každý návštěvník chovu byl podroben dekontaminaci, atd. Proti těmto úvahám stojí technická a zdravotní hlediska, kdy chovatel (jednou jako ekonom, podruhé jako zootechnik) ve spolupráci se svým veterinářem jedná podle svých nejlepších přesvědčení.

Veterinární lékař Samuel BUFF - CEREC

Centrum pro výzkum reprodukce a chov psů

Národní veterinární škola v Lyonu

1, Avenue Bourgelat - BP83 - 69280 Marcy d'Étoile

Telefon : (33/0) 4 78 87 25 35

Fax : (33/0) 4 78 87 67 88

Hlášení krytí

1.12.1999

Kalle Kani Poem x Cynthia Beauty od Sv. Jiří
J. Zelenka, Chotiměř 5, 348 01
tel. 0188/428 522

3.12.1999

Barnaby od Sv. Jiří x Cecilka Hradecká růže
M. Chaloupková, Vachkova 831, Hradec
Králové

6.12.1999

Gino Hradecká růže x Agáta Jashamo
M. Chaloupková, Vachkova 831, Hradec
Králové, tel. 049/52 63 304

6.12.1999

Alex Anna Monan x Fflon Křepelčí dvůr
Fornová, Strakonická 194, 397 01 Písek

7.12.1999

Aris Phariap x Charlota z Vesničky u Hranic
J. Čurda, Rapšach 255, 378 07
tel. 0333/786 133

13.12.1999

Nanchyl Pepper Pot x Chyrlley ze Sametu
J. Hájková, Štefánikova 1895, 440 01 Louny
tel. 0395/654 895

17.12.1999

Gio do Gio Noe x Amál z Kopfsteinu
A. Nováková, Na truhlárce 41, 180 00 Praha

18.12.1999

Gio di Gio Noe x Feška Ferda Mravenec
J. Dušková, Macháčkova 1879, Brandýs nad
Labem

19.12.1999

Princ Pug Inter Kontrast x Justýna Poem
I. Kyselková, Suché 6, 417 13 Modlany

26.12.1999

Nikita Dog-Lome x Yorika Gregor z Vidoule
V. Žďánský, Pražská 1041, 269 01 Rakovník

1.1.2000

Nanchyl Pepper Pot x Odeta Dog-Lome
R. Žížková, Jonáše 515, 272 03 Kladno 3

1.1.2000

Princ Pug Inter Kontrast x Aileen Baksly
Hromová, Čechova 93, 440 01 Veltěže
tel. 0395/676 230

1.1.2000

Nikita Dog-Lome x Mongia Inter Kontrast
A. Kupcová, Špálava 12, 323 17 Plzeň
tel. 019/752 18 57

2.1.2000

Cecil Bušek x Otylka ze Sametu
D. Šeflová, Truhlářská 201, 345 62 Holýšov
tel. 0188/491 448

3.1.2000

Chaing Dobré znamení x Clára Uraňáček
V. Vrbinská, Kladenská 113, 251 02 Příbram

7.1.2000

Arcon x Vitáni x Cindy Levano
L. Komrsová, Oblajovice 27, 391 55 Chýnov

14.1.2000

Alex Anna Monan x Aiša Křepelčí Dvůr
J. Landová, Čejetice 72, 386 01

14.1.2000

Poosbury Bobby Dazzler x Cyrilka Křepelčí Dvůr
J. Landová, Čejetice 72, 386 01

17.1.2000

Leoš Dog-Lome x Alice Bathman's Pug
J. Timková, Sídliště 266, 340 21 Janovice nad
Úhlavou, tel. 0186/692 810

23.1.2000

Apollo Lady in Black x Heška Ferda Mravenec
H. Vyšteinová, Lábkova 11, Plzeň
tel. 019/28 68 09

26.1.2000

Leon Dog-Lome x Amanda Viatýna
I. Kyselková, Suché 6, 417 13 Modlany

27.1.2000
Matěj Poem x Beška Ferda Mravenec
E. Kolajová, Sokolovská 86, 323 14 Plzeň

28.1.2000
Eddy Křepelčí Dvůr x Catrin Altbox
V. Bonczková, Bydhošťská 610/2, 181 00
Praha 8

28.1.2000
Arcon z Vítání x Gweny ze Sametu
L. Komrsová, Oblajovice 27, 391 54 Lejčkov
tel. 0361/80 90 33

28.1.2000
Nikita Dog-Lome x Daphne Kontrast
A. Kupcová, Špálova 12, 323 17 Plzeň

2.2.2000
Nanchyl Pepper Pot x Casandra Pharlap
P. Panýrek, Mečeříž 62, 294 77

4.2.2000
Benjamin z Lobkovických vinic x Axana Tomyris
E. Holubová, Dědínova 1988, Praha 4
tel. 795 15 22

16.2.2000
Poosbury Bobby Dazzler x Karkulka Poem
P. Kotěšovcová, Špillarova 574, 332 03
Štáhlavy, tel. 019/796 91 42

Hlášení vrhů

22.11.1999 „ZE SAMETU“
o. Nanchyl Pepper Pot m. Nance ze Sametu
chovatel: J. Hájková, Štefánikova 1895, 440 01 Louny, tel. 0395/654 895
1,0

1.12.1999 „Z CIHLÁŘOVI ZAHRADY“
o. Gio do Gio Noe m. Brona z Cihlářovi zahrady
chovatel: L. Cihlářová, Líně 163, 330 21, tel. 019/79 114 24
3,2

4.1.2000 „LEVANO“
o. Gio do Gio Noe m. Daisy Levano
chovatel: L. Komrsová, Oblajovice 27, 391 55
1,3

5.1.2000 „STANICE 101“
o. Aris Pharlap m. Lady Tajný sen
chovatel: O. Fift, Struhy 101, 294 43 Čachovice
1,0

7.1.2000 „Z CIHLÁŘOVI ZAHRADY“
o. Gio do Gio Noe m. Agnes z Cihlářovi zahrady
chovatel: L. Cihlářová, Líně 163, 330 21, tel. 019/791 14 24
1,2

12.1.2000 „BOHEMIA SIRAGUE“
o. Poosbury Bobby Dazzler m. Olympia Dog-Lome
chovatel: R. Žížková, Jonáše 515, 272 03 Kladno 3
2,3

20.1.2000 „FERDA MRAVENEC“
o. Noe Gio do Gio m. Ajka Ferda Mravenec
chovatel: E. Kolajová, Sokolovská 86, 323 14 Plzeň
1,1

23.1.2000 „URANÁČEK“
o. Nikita Dog-Lome m. Cilka Uraňáček
chovatel: V. Vrbinská, Kladenská 113, 261 02 Pílfbram, tel. 0606/226 472
3,1

30.1.2000 „PHARLAP“
o. Nanchyl Pepper Pot m. Cessi Pharlap
chovatel: J. Dušková, Macháčkova 1879, Brandýs nad Labem
2,2

14.2.2000 „ZE SAMETU“
o. Nanchyl Pepper Pot m. Chyrley ze Sametu
chovatel: J. Hájková, Štefánikova 1895, 440 01 Louny, 0395/654 895
2,2

J.Krsová - HPCB

Milovníci mopslíků zamíří na zámek

KONÍČEK / Kdo má rád tento druh psů,
musí většinou hodně cestovat

VELTĚŽE / KRÁSNÝ DVŮR
- Atraktivní místa si pro výstavy svých miláčků vybírají členové Mops klubu České republiky, kteří pro tento rok vytipovali Francouzskou zahradu u zámku v Krásném Dvoře. Tradiční květnová výstava se uskuteční právě tam, informovala včera Alena Hromová z Veltěže.

Mops klub ČR má trvalé sídlo v Praze a jeho členy jsou Češi roztroušení po celé republice, tak i Němci či Rakušané. Dohromady jich je několik stovek. Majitelé těchto osmikilových psů se schá-

zejí na pravidelných schůzkách, či právě na výstavách, které jsou mopsům věnovány. „Loni to byl zámek Kozel u Rokycan,“ sdělila Hromová. Sjeli se tam chovatelé se 146 psíky. Akce měla mezinárodní účast a putovní pohár si odvezla chovatelka ze Slovenska.

Vášeň k tomuto zvláštnímu plemenu nutí i české chovatele, aby cestovali. „Chystáme se na výstavu do Itálie do Milána,“ uzavřela Hromová, která tvrdí, že se chovatelé mezi sebou znají a navazují trvalá přátelství. gk

Vážení přátelé!

Za uplynulý rok 1999 Welfare zaznamenal pouze jeden případ velmi špatného zacházení s mopsem. Pejska se ujala nová rodina a jelikož byl ve velmi zuboženém stavu, byla této rodině poskytnuta částka 1200,- Kč na veterinární ošetření.

Koncem každého roku přispívá Welfare na opuštěná a týraná zvířata. Tentokrát byla částka 5000,- Kč věnována Lize na ochranu zvířat. Po domluvě s předsedou Ligy na ochranu zvířat panem Radovanem Valešem byla tato částka použita tak, že 2500,- Kč bylo připsáno na účet Ligy, který je přímo určen na pomoc zvířatům v nouzi, výživu a veterinární péči. A druhých 2500,- Kč bylo připsáno na účet Ligy jehož finanční prostředky slouží pro administrativní a technické zajištění činnosti Ligy včetně krytí nákladů spojených s řešením případů týraných zvířat.

Chtěla bych poprosit naše chovatele, aby pro svá štěňátka opravdu pečlivě vybírali nové páníčky, a aby se občas přesvědčili, jak se jim v nových rodinách daří. Mops je přeci natolik mimořádné plemeno, že si zaslouží, abychom mu věnovali dostatečnou péči a starostlivost. Ne každý člověk dovede pochopit, že jde o pejska, který v žádném případě nesmí skončit opuštěný v kotci či na dvoře! Budoucnost a štěstí našich pejsků máme ve svých rukách a uvážlivý výběr nového majitele je jeho základem!

Na závěr opět připomínám povinnost chovatelů nahlašovat Welfare adresy nabyvatelů štěňat.

Děkuji.

Za WELFARE MK ČR

Libuše Galášová

Co má obsahovat hlášení nabyvatelů štěňat !!!

- 1.) název Vaší chovné stanice
- 2.) Vaše celá adresa včetně telef. čísla
- 3.) rodiče štěnat a) otec
b) matka
- 4.) datum krytí
- 5.) datum vrhu
- 6.) jméno štěněte, pohlaví, tetovací číslo
a celá adresa nového majitele včetně telef. čísla.



Vážení přátelé,

chtěla bych Vás seznámit s tím, co se mně přihodilo, vlastně pejskovi Endymu z mé chovatelské stanice.

Vždy se snažím, aby moje štěňátka přišla do dobrých rukou a myslela jsem si, že se mně to podařilo i u Endyho. Paní pracovala ve zdravotnictví, manžel byl kuchař a měli dvě ne už úplně malé děti. S láskou si štěňátko odnášeli.

V přímém kontaktu jsem s nimi později nebyla, ale věděla jsem, že s Endym jezdí do Hradce na návštěvy k babičce, chodí s ním na procházky.

Na podzim, začínaly už první mrazíky, mně telefonovala známá. U nich za domem je prázdný drážní domek a na dvoře mopsík s německým ovčákem. Celé noci doslova probrečí. Byl to - Endy!

Hned jsem se tam rozjela. Původně jsem si myslela, že zjistím, jak se věci mají, seženu pro něho nějaké dobré páníčky a pak ho odvedu. Když jsem uviděla ten zpustlý dvůr, rozpadlou kůlnu a tam to ubohé zvířátko pohromadě s německým ovčákem, věděla jsem, že musím jednat hned. Plot bych tak chatrný, že nebyl problém skrz plot psa vzít. Sama bych to asi nezvládla. Vrátila jsem se pro posilu. Jel se mnou pan prof. Půža. Endyho jsme odvezli.

Endy byl ve zbědovaném stavu.



Nejen, že byl hubený (všechny obratle a všechna žebra mu vystupovala), pod krkem měl vydřenou srst (musel být asi někde uvázaný), ale byl i dehydrovaný. Později jsem zjistila, že v domku nebyla voda, takže občas tam někdo nasypal granule, které pochopitelně sežrat německý ovčák, ale voda byla pravděpodobně jen dešťová.

Jen pro srovnání - Erik manželů Půžových (bratr Endyho) vážil 11 kg, Endy necelých 6 kg.

Vykoupali jsme ho, nechali u veterináře naočkovat, odčervit, provést celkovou prohlídku, nakoupili vitamíny a nechali si poradit, jak postupovat dál.

Spojila jsem se s původní majitelkou, která se mě snažila přesvědčit, jak má Endyho ráda a že by si ho určitě už vzala domů. Krátce. Rozváděli se a o pejska, nejdříve milovaného, nikdo neměl zájem.

Poměrně brzy jsme sehnali novou paničku. Paní měla bezpapírovou fenečku a Endyho chtěla pro svoji maminku, která mopse miluje. Mopse sice milovala, ale druhý den volala, že si ho nemůže nechat, protože: a) chrápal

b) muselo se s ním ven i večer
a bylo ještě za c) a za d).

Tak další problém. Já v paneláku se třema fenečkama. Vyloučeno. Nakonec všechno dobře dopadlo. Endy našel domov u mladých manželů. Má se jako v nebi a jako správný mopsík spí s nimi v posteli. Vždyť si to přece zaslouží.



A nebudete tomu věřit - on mluvil! Protože, a tomu nebudete zase věřit, všechna štěňata naší Agáty mluví.

Nebo ti vaši si s Vámi také povídají?

Jestli ano, buďte opatrní - mohli by i žalovat!

Milada Chaloupková



Přihláška
na chovatelskou přehlídku mopsů
dne 9. září 2000
na Kynologickém cvičišti v Plzni - Doubravce

Jméno psa/feny včetně chovatelské stanice: _____

Datum narození _____

Číslo zápisu _____

Barevný ráz _____

Otec psa/feny: Jméno: _____

ch.stanice: _____

Matka psa/feny: Jméno: _____

ch.stanice: _____

Účast na výstavách:

datum druh výstavy a místo

datum druh výstavy a místo

Jméno a adresa chovatele: _____

Jméno a adresa majitele: _____

UPOZORNĚNÍ: Složenky na úhradu chovatelské přehlídky budou zaslány až po uzavření (18.8.2000) spolu s potvrzením o přijetí na chovatelskou přehlídku!
Svým podpisem stvrzuji, že beru na vědomí podmínky CHP.

Podpis majitele psa/feny

Čitelně a úplně vyplněnou přihlášku zašlete spolu s fotokopii rodokmenu a jeho příloh do 18. srpna 2000 na adresu referenta CHP:

Alena Kupcová, Špálova 12, 323 17 Plzeň

PROPOZICE
na chovatelskou přehlídku mopsů,
kteřá se bude konat

v PLZNI dne 9. září 2000
na Kynologickém cvičišti v Plzni - Doubravce

Příjezdová cesta: čtvrt' Doubravka - po trolejbusové lince č. 16, cca 200 m před konečnou stanicí odbočka vlevo (na pravé straně požární nádrží). Dále do kopce směr Chlum. Po pravé straně kynologické cvičiště.

Veterinární přejímka: 9.00 - 9.45 hodin

Začátek přehlídky: 10.00 hodin

Podmínky pro absolvování chovatelské přehlídky:

- ⇒ Zúčastnit se mohou zúčastnit psi a feny ve věku od 15 měsíců.
- ⇒ V příloze rodokmenu potvrzená účast na výstavě: Klubové, Národní nebo Mezinárodní a to ve třídě mladých nebo dospělých.
- ⇒ **Doklad o zaplacení členských příspěvků** na rok 2000 do Mops klubu ČR
- ⇒ **Očkovací průkaz** s vyznačením očkování proti vzteklině, psince a parvoviroze ne kratší než jeden měsíc a ne starší než jeden rok
- ⇒ **Osvědčení o nálezové situaci** v místě původu - přepravní povolení
- ⇒ Doklad o zaplacení poplatku chovatelské přehlídky (ústřížek složenky) - členové 250,- Kč, nečlenové 500,- Kč. Při přihlášení na místě konání nebo neprokázání se dokladem o zaplacení platí členové 450,- Kč a nečlenové 800,- Kč
- ⇒ **Přihlášky zaslat do uzavěrky přihlášek - 18. srpna 2000** na adresu referenta CHP. Pro přijetí přihlášky je rozhodující datum na razítku podání na poště.
- ⇒ Přihlášky došlé po uzavření budou posuzovány jako přihlášení na místě za zvýšený poplatek!
- ⇒ Spolu s přihláškou je nutno zaslat fotokopii rodokmenu i přílohy. Bez nich je přihláška neplatná!
- ⇒ Teprve po uzavření (18.8.2000) budou zaslána potvrzení o přijetí na přehlídku a rovněž složenky na zaplacení poplatku. Ústřížky složenky je nutno vzít s sebou na přehlídku!

⇒ V rodokmenech musí být podpisy chovatelů a majitelů včetně adres (na PP zadní strana, na příloze PP vpředu).

ADRESA CHP: Alena Kupcová, Špálova 12, Plzeň - 323 17

MOPS KLUB ČESKÉ REPUBLIKY pořádá

VIII. KLUBOVOU VÝSTAVU MOPSŮ

se zadáváním titulu CAC,CAJC, Klubový vítěz, BOB

v sobotu 27. května 2000



na zámku KRÁSNÝ DVŮR u Podbořan

Rozhodčí: pan MUDr. Milan Raba

Ředitel výstavy: Alena Hromová
Čechova 93, 440 01 Veltěže

Program: 8.³⁰ - 09.³⁰ Přejímka psů
09.³⁰ Zahájení výstavy a posuzování v kruhu
od 15.⁰⁰ Soutěže, předávání pohárů, zakončení výstavy.

Uzávěrka přihlášek:

I. 10.4. 2000
II. 25.4. 2000

Přihlášky zasílá a přijímá:

Renata Archmanová, Resslova 11, 301 35 Plzeň, tel. 019/22 59 36

Ubytování (pořadatel nezajišťuje!)

Hotel Motes Žatec
0397/711169
dvoulůžkové cena 1160,- Kč se snídaní

Penzion Černý Rytíř Žatec
0397/711 203
třilůžkové cena 400,- Kč/lůžko

Hotel u Hada Žatec
0397/711000, 712347
jednolůžkový pokoj 670,- až 860,- Kč
dvoulůžkové 1400,- Kč se snídaní

Ubytovna Krásný Dvůr
0399/224 112, 244 998 p. Zajíc
desetilůžkové pokoje - kompletní
vybavení t.j. i lednice a televize
.... cena 85,- Kč/osoba


Ve všech je možnost ubytování se psy.

Na prohlídku zámku psi s páníčkem n e s m í .

Restaurace u zámku bude uzavřena (možnost občerstvení nedaleko).

Bližší informace ohledně místa konání a organizace na adrese paní Hromové, tel.0395/676230. Cesta do Krásného Dvora na následujících pláncích:

Státní zámek Krásný Dvůr

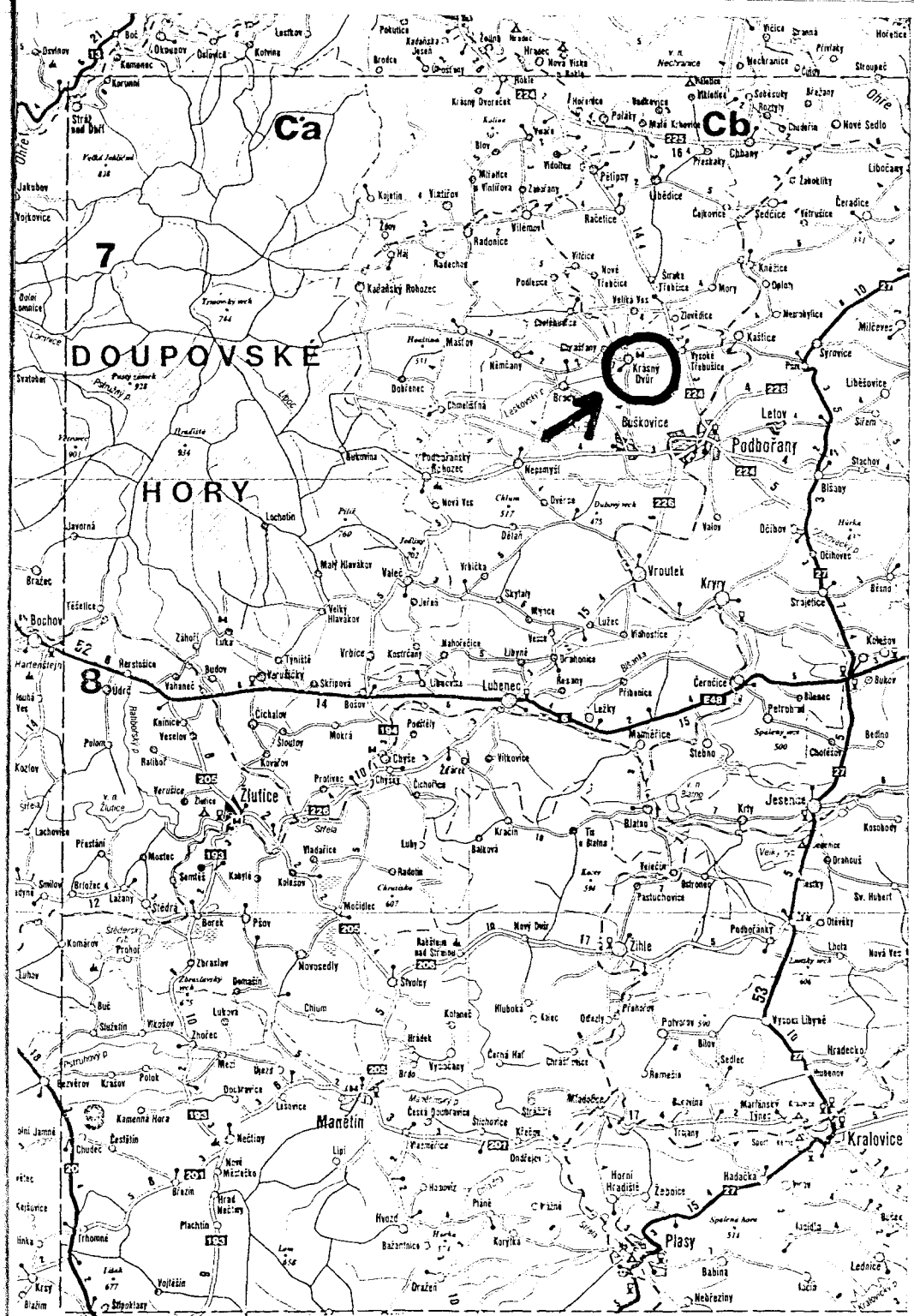
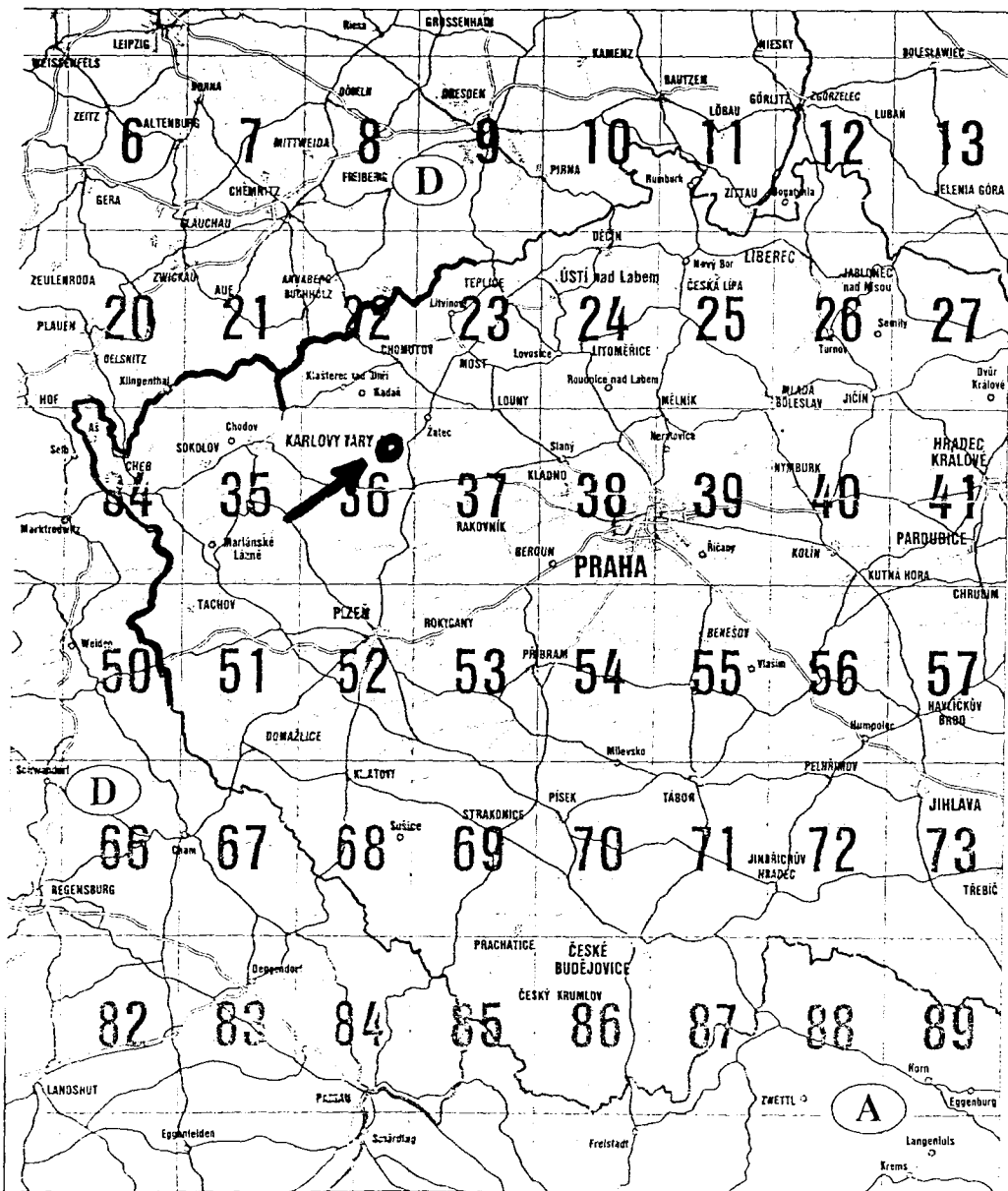


439 72 Krásný Dvůr č. 1

ředitel, ekonom - 0399/22 40 36

informační servis, pokladna - 0399/22 40 04

KLAD LISTŮ - MAPA ČR
BATTENLEITUNG - KARTE CZ
KEY PLAN - MAP CZ




OZNÁMENÍ

Dne 3.8.1999 odešel náhle a navždy z našich řad
pan **FRANTIŠEK SMOLA**,
chovatel a majitel chovatelské stanice Modrý efekt.
Čest jeho památce.

CHAMPION CHAING Dobré znamení je
trvale umístěn v členky našeho klubu
paní Miroslavy Bolkové, Božkovská 57, Plzeň, 301 57

Přehled nejdůležitějších výstav v České republice v roce 2000

- 18.-19. března Národní výstava Ostrava
29.-30. dubna Mezinárodní výstava České Budějovice
20.-21. května Národní výstava Litoměřice
10.-11. června Mezinárodní výstava Praha / 7.4. I. uzávěrka, 21.4. II. uzávěrka přihlášek /
1.-2. července Mezinárodní výstava INTERCANIS Brno / 5.5. I. uzávěrka, 19.5. II. uzávěrka přihlášek / adresa: Intercanis .ul. Všečkovka 5, 602 00 Brno ,
2.-3. září INTERDOG BOHEMIA Mladá Boleslav / 10.7. I. uzávěrka, 20.7. II. uzávěrka přihlášek / adresa: INTERDOG-BOHEMIA, mezinár. výstava psů, sekretariát Luční 286, 29301 Mladá Boleslav, tel.fax:0326/272 20
23.-24. září Mezinárodní výstava Brno / 28.7. I. uzávěrka, 11.8. II.uzávěrka přihlášek /
14.-15. října Mezinárodní výstava České Budějovice / 18.8. I. uzávěrka, 1.9. II.uzávěrka přihlášek /



NANCHYL PUGS HOME
PAGE CHAMPION
PUG DOGS



A. Leading UK Show Kennel and
Breed Record Holder

Po celém světě je spousta chovatelských stanic mopsů, ale jen málo z nich se může pochlubit takovou úspěšností, v takovém rozsahu, aby hrála světový prim jako právě chovatelská stanice mopsů paní NANCY TARBITT ze severní Anglie.

Nanchyl - mopsové nyní právě slábí 35 let v chovu v čele s 18ti šampiony United Kingdom a se spoustou mezinárodně úspěšných mopsů. Nejúspěšnější chovatelská stanice mopsů v UK nyní a pravděpodobně nejúspěšnější v historii za celou dobu.

Mopsi ch.st. Nanchyl jsou chováni doma a v omezeném počtu a jejich chov má vysoký cíl. Těžko lze nalézt výstavní cenu (titul) pro plavé mopse, kterou „Nanchylové“ nezískali. Vyhráli BIS i BIS SEX (nejlepší pes a fena) na klubových výstavách v Anglii, mnoho vítězství ve Skotsku, Irsku a nedávno ve Walesu a dále na mnoha významných výstavách.

NANCHYL CHAMPIONS LIST

ch. Patrick of Paramin	ch. Edenderry The O Donov Pamela of Paramin
1972 ch. Nanchyl Gossamer	ch. Patrick of Paramin Nanchyl Amber
1972 ch. Nanchyl Imp	ch. Patrick of Paramin Nanchyl Amber
1972 ch. Nanchyl Jasper	Nanchyl Igor Nanchyl En
1974 ch. Nanchyl Kelpie	ch. Adoram Faro ch. Nanchyl Imp
1976 ch. Nanchyl Ophelia	ch. Patrick of Paramin ch. Nanchyl Kelpie
1978 ch. Nanchyl Oberon	ch. Patrick of Paramin ch. Nanchyl Kelpie
1978 ch. Nanchyl Roxana	Gallant Knight ch. Nanchyl Imp
1979 ch. Nanchyl Troglodite	Paramin Paul ch. Nanchyl Ophelia
1980 ch. Nanchyl Tabitha	Paramin Paul ch. Nanchyl Ophelia
1982 ch. Nanchyl Venus	ch. Slepe Xerrygold ch. Nanchyl Ophelia
1982 ch. Nanchyl Xerxes	Nanchyl Nimbus ch. Nanchyl Roxana
ch. Nanchyl Zechim	ch. Nanchyl Xerxes ch. Nanchyl Venus
1986 ch. Nanchyl Cachucha	ch. Nanchyl Zechim Nanchyl Yamadon

Gallery of some Important Nanchyl Champions

Internacional Champion Nanchyl Pugs

International Champion Pugs include

Nanchyl Carolus (Sweden)

Nanchyl Ajax (Finland)

Nanchyl Girasol (USA)

Nanchyl Hobgoblin (USA)



aneb

Náš první mops

Dlouho, opravdu dlouho to trvalo, než jsem svého muže přesvědčila, že bych chtěla koupit pejska. A o to více se bránil, když slyšel, že mopsík je opravdu ten pravý a pro nás jako dělaný. O pár měsíců později se mi skutečně splnil můj sen.

Každý druhý týden jsem kupovala inzerci „Planeta zvířat“, četla různé nabídky, až mi jednoho dne padlo do oka „štěňátko mopsíků, zvyklá na trávu a sluníčko, milá a milovaná...“. Bylo rozhodnuto. Už jsem telefonovala a ptala se, jestli je ještě jedna fenečka k máni. A byla. Vybírat jsme nemohli, ale to vůbec nevadilo, protože ona byla jednoduše nádherně roztomilá. Začátky jsou, jak známo, těžké. První noc nám prokličela, kolem páté hodiny ranní řekl manžel: „pojd, vezmeme ji k nám do postele“. Tak a byl klid, ale Dollynka si na měkkou postel rychle zvykla a to byl ten problém. Když jsme ji koupili psi košík, bylo už příliš pozdě. A vše začalo znovu. Dolly rostla, loučiček ubývalo a všechno bylo, jak má být. I manžel souhlasil se mnou, že bez ní už to prostě nejde. Každý den se těšíme domů, protože nás někdo čeká a s velkou radostí nás vítá.

Mopsíci nejsou tak úplně normální pejsci. Kdo nemá takové zvířátko, neuvěří. Někdy se ptám sama sebe, s čím vším pán tvorstva křížil nebo dokřížil? Bylo to možná prasátko s kočkou nebo horská koza s opičkou? Často se musíme smát nad jejich kousky. Ráda sedí v křesle u okna, v létě trní na parapetu a dvakrát nám už vyskočila zokna (naštěstí bydlíme v přízemí). Plavat neumí, bohužel se okamžitě potápí, ale strašně ráda kouká na televizi, když běží Komisař Rex.

Jsme oba šťastní, že jsme toto plemeno zvolili a jsem přesvědčena o tom, že kdo se jednou pro mopsce rozhodne, už u této rasy zůstane. Díky paní Smrčkové a její chovatelské stanici Barbastella jsme měli možnost poznat tohoto nádherného tvora. A proto - „VIVA BARBASTELLA“!

Soňa Dasslerová



MOPS KLUB TOUR 2000

stav ke dni 10.2.2000


1.	LEON DOG-LOME	64 bodů
2.	ARCON z Vítání	32
	NOE GIO do Gio	32
4.	DAMIRA Phariap	31
5.	ARIMA Mikado Poem	18
	OLYMPIC Dobré znamení	18
	PRIMUS PUG Inter Kontrast	18
8.	NICOLA Dog-Lome	9
9.	BONIE Zoenal z Čech	8
	DEDRYCK Phariap	8
	ELIZABET Beauty Phariap	8
	ENVOY Beautiful Phariap	8
	ODETA Talovín	8
14.	ARRON Ebenová noc	7
	ORNELA Dog-Lome	7
16.	FEŠKA Ferda mravenec	6
	TAYLOR Inter Kontrast	6
18.	OFELIA Talovín	4



Pročítala jsem náhodně „Vlastu“ a co uvidím? Článek o psím hotelu a na obrázku nebyl ani pudl, ani lhasa apso nebo bišonek. Ale MOPSI!

Moc řeči „značkoví“ psi!

K dostání jsou speciální obojky, umělé kosti, převlečníky, pláštěnky, tašky, misky i ručičky... Specializují se na to zejména firmy Hermes, Gucci a Chanel.



A tenhle obrázek je ze „STORY“.

Je možné, že by se mopsíkům blýskalo na lepší časy?

Nic proti výše rasám, ale všichni víme, že mopsík nepatří na veřejnosti k libivým plemenům. Poznámky typu „je, ten je ošklivý, co to je proboha za psa?“ známe zřejmě všichni. Ale my mopsaři se nevzdáme, protože víme, že ti naši roztomilí chrochtáči jsou stejně nejhezčí.

Zdraví

Anna Kolářová

Paris Dog SHOW 7.-9.1.2000

Na této nejprestižnější výstavě Francie bylo přihlášeno celkem 4154 psů. Dne 9.1. byly posuzovány skupiny I. a IX. - 1554 psů. V rámci této výstavy se konaly souběžně speciální výstavy většiny plemen. Speciální výstava byla pořádána i „Klubem boston. teriérů a mopsů“. Toho využila řada vystavovatelů mopsů - celkem jich přihlásili 70 (49 béžových a 21 černých). Bostonků bylo 32. Mopsi byli posuzováni ve dvou (bohužel dost vzdálených) kruzích. Třídy otevřenou a šampionů psů a fen posuzovala paní Desseme. Třídy mladých (12 - 18 měsíců), dorostu (9 - 12 měsíců) a štěňat (6 - 9 měsíců) posuzovala paní Mery.

Posuzování bylo velice důkladné a pečlivé a to jak na stole, tak v pohybu i staticce.

Výsledky na rozdíl od nás nejsou psány pro veřejnost na tabuli u kruhu, a tak jsem si zaznamenávala výsledky opisováním přes rameno zapisovateli přímo z posudkových listů (s jeho laskavým svolením) bohužel jen u toho kruhu, kde jsem vystavovala i svoji fenku - a to třídy dospělých a šampionů.

Mops béžový s černou maskou

třída otevřená - psi

V1, CAC, CACIB, BOB	Lon-Nol du Temple des Lotus D'or	majitel Lauroz Sylvie
* V2, res.CAC	Ming Imperator O-Nisan	majitel Michel Jean - Claude
V3	Orthon du Plessis Hainaut	majitel Dutreux Gisèle
V4	Oliver Du Plessis Hainaut	majitel Briot Gilbert
V	Gio do Gio Ismaele	majitel ch.st. del Poderuzzo Nella Terra di Mezzo
** V	Naos du Chevalier de Saint Maxime	majitel Lebas Virginie
V	Nils Ming Imperator	majitel Joerger Claudine
V	Noe du Plessis Hainaut	majitel Vivier Charles
V	Oliver des Bruyeres Correziennes	majitel Schneider Jacqueline
** V	One Tee Magic Equinox	majitel Cordonnier Nadia
* VD	Ming Imperator Obby One	majitel Lemaire Jean
VD	OK De Macry-Sala	majitel Regneult Didier
nepřítomen	Jack dit Olwin de Soretazz	majitel Macia a Bouloc

třída šampionů - psi

V1, res. CACIB	Liou Chao Chi du Temple du Lotus D'or	majitel Laurent Bellamain V.
V2	Gio do Gio Venus	majitel ch.st. del Poderuzzo Nella Terra di Mezzo
V3	Ming Magic Equinox	majitel Cordonnier Nadia

Mops černý

třída otevřená - psi

V1, CAC	Nixon de la Gaie Maisonnee	majitel Brunet Emmanuel
V2, res. CAC	My Babybull de la Riviere des Perles	majitel Murrara Jean-Pierre
nepřítomen	Obelix	majitel Decker Martine

třída šampionů - psi

V1	Minos des Bruyeres Correziennes	majitel Laurent - Bellemain
----	---------------------------------	-----------------------------

Mops béžový s černou maskou

třída otevřená - feny

V1, CAC, CACIB	Emmy de Soretazz	majitel Ruiz Gilbert
V2, res.CAC, res.CACIB	Ofelie Talovin	majitel Kučerová Zdena
* V3	Ming Imperator Oka	majitel Mazzucco Alain
V4	Neige du Royaume du Roi Jevohon	majitel Lorenzin Chantal
V5	Orientale Olympia Molosse de Pacotille	majitel Lauroz Sylvie
V6	Okynsse Magic Equinox	majitel Chagnard Martine
V	ch. Li-Li San des Princes de Kazan	majitel Seigneur Manique
V	Gio do Gio Dina	majitel Lopez Josette
V	Ming Imperator Nala	majitel Giraud Evelyn
* V	Ming Imperator Organza	majitel Couleard Viviane
* V	New Star du Chevalier du Saint Maxime	majitel Gomez José
V	Nina de L'ecurie Royale	majitel Moussier Petrick
V	Suzie Wong Ordens Jager	majitel Lopez Josette
** VD	Biscotte	majitel Baye
* VD	Ming Imperator Onesan	majitel Haye Danielle
VD	Noucka du Hainaut	majitel De Decker Martine
VD	Oshai del Sol Lieban	majitel Godel

Mops černý

třída otevřená - feny

V1	Number one De la Gaie Maisonnee	majitel Acker Jean - Claude
V2	Mendy des Forges de Saint Gilles	majitel Goubert Thiery
V3	Ombeline All Richt	majitel Schneider Jacqueline
V4	Myrrha du Chevalier de Saint Maxime	majitel Lasnier Catherine
VD	Nikita du Hainaut	majitel Decker Martine
VD	Oga Lovely Black	majitel Fressinet

Pro zajímavost na závěr pro ty, co právě tak jako já jsem se až z propozic na tuto výstavu dověděla, že ve Francii se ve třídě šampionů nezadáva titul CAC, výběrný 1 a 2, ale soutěží se o titul CACIB a res. CACIB s třídou otevřenou, případně pracovní.

Zdena Kučerová

PS: * otec Poosbury Bobby Dazzler

** otec Nanchyl Pepper Pot

to jen tak pro zajímavost

Mezinárodní výstava psů BRNO

rozhodčí: p.Kapounová

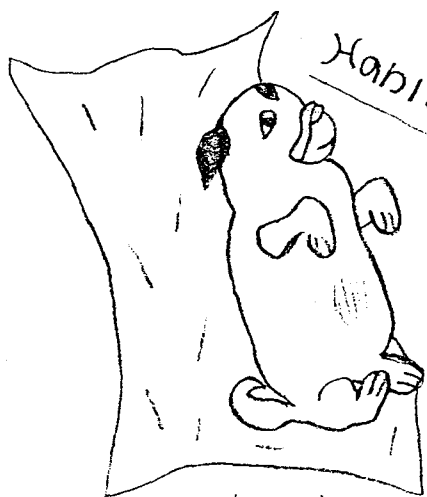
Psi - třída dorostu			
Kerry z Vesničky u Hranic	o: Buster m: Charlota z Vesničky u Hranic	ch: Curda Jaroslav maj: Hrdličková Dagmar	VN
Psi - třída mladých			
Alex Stanice 101	o: Buster m: Lady Tajný sen	ch: Fiň Oldřich maj: Hrdličková Dagmar	V
Antoan ze Staré Cianky	o: Poosbury Bobby Dazzler m: Chanel Dog-Lome	ch: Krs Václav maj: Panyrek Patrik	V3
Eliáš Barbastella	o: Cyril Bendogí m: Kubička Poem	ch: Smrčková Lea maj: Vylefal Leoš	V4
Envoy Beautiful Pharlap	o: Barnaby od sv. Jiri m: Feška Ferda Mravenec	ch: Dušková Jolana maj: Dušková Jolana	V1, CAJC
Rubis Dog-Lome	o: ch.Poosbury Bobby Dazzler m: Beřinda Vlatýna	ch: Krsová Jiřina maj: Winklerová Olga	V2
Psi - třída otevřená			
Adam Radeola	o: Irwin Dog-Lome m: Janet Dobré znamení	ch: Kunc Radek maj: Mgr. Tumpachová Jarmila	V
Adonis Divoký mák	o: Aristo Dalla Citta Nera m: Bára Hamiko	ch: MUDr. Kotršová Libuše maj: Pospíšilová Dagmar	V
Alex Remideto Bohemia	o: Bont Hamiko m: Amálka Danal	ch: Mořhýlová Renata maj: Vítková Dagmar	V
Cyril Majolí Inu	o: Aruny Kouzlo harmonie m: Felina Prototyp	ch: Macháček Josef maj: Slabá Jana	V3
Dominik Země hraček	o: Buster m: Conny Hasumo	ch: Ryščíková Jana maj: JUDr. Rutsch Jan	V4
Fridolin Maokama	o: Aristo Dalla Citta Nera m: Evita Maokama	ch: Soukup Zdeněk maj: Soukup Zdeněk	V2, res.CAC, res. CACIB
Glan-Yr-Afon Maokama	o: Aristo Dalla Citta Nera m: Daisy Maokama	ch: Soukup Zdeněk maj: Weštrátová Kamila	V
Gyulian Maokama	o: Aristo Dalla Citta Nera m: Daisy Maokama	ch: Soukup Zdeněk maj: Pospíšilová Dagmar	V
Jonáš Dog-Lome	o: Cecil Bušek m: Elisabet Dog-Lome	ch: Krsová Jiřina maj: Kupčíková Marie	V
Leon Dog-Lome	o: Hanibal Kontrast m: Fatima Dobré znamení	ch: Krsová Jiřina maj: Mgr. Dvořák Daniel	V
Naxos Dog-Lome			nezúčastnil se
Noe Gio do Gio	o: Gio do Gio Ciak m: Gio do Gio Beby	ch: Soffientini Sergio maj: Hanzlíková Drahuse	V1, CAC, CACIB, BOB
Primus Pug Inter Kontrast	o: Cyril Bendogí m: Daphne Kontrast	ch: Kupcová Alena maj: Bláhová Marie	V
Pug-Dog André	o: Cyril Bendogí m: Emy Marginis	ch: Bohumelová Andrea maj: Bohumelová Andrea	V
Taylor Inter Kontrast	o: Irwin Dog-Lome m: Bibi Dog-Lome	ch: Kupcová Alena maj: Boučková Olga	V
Psi - třída veteránů			
Fanfan Poem	o: Mikado v.d. Falkenmaske m: Warmasters Yellow Tulip	ch: MUDr. Emler Ivan maj: Frejová Jarmila	V1, nejlepší veterán

Feny - třída dorostu			
Samantha Dog-Lome	o: Poosbury Bobby Dazzler m: Choco Dog-Lome	ch: Krsová Jiřina maj: Bláhová Marie	nadějný
Feny - třída mladých			
Balantain's Radeola	o: Irwin Dog-Lome m: Janet Dobré znamení	ch: Kunc Radek maj: Kotěšovicová Pavla	VD
Chany Biky	o: Arny Kouzlo harmonie m: Bita Šero	ch: Světilik Rudolf maj: Svobodová Věra	V3
Elizabeth Beauty Pharlap	o: Barnaby od sv. Jiri m: Feška Ferda Mravenec	ch: Dušková Jolana maj: Dušková Jolana	V1, CAJC
Josefina Ferda Mravenec	o: Cecil Bušek m: Češka Ferda Mravenec	ch: Evi Kojárová maj: Kojárová Eva	V2
Lolita Křepelčí dvůr	o: Poosbury Bobby Dazzler m: Cynika Křepelčí dvůr	ch: Landová Jana maj: Čiperová Evžena	V4
Rebeca Dog-Lome			neúčast
Týnna Pug ze Sametu	o: Kubička Poem m: Nance ze Sametu	ch: Hájková Jarmila maj: Skaláková Jana	VD
Feny - třída otevřená			
Adina Divoký mák	o: Aristo Dalla Citta Nera m: Bára Hamiko	ch: MUDr. Kotršová Libuše maj: MUDr. Kotršová Libuše	V
Areta z Tisu	o: Bert Hradecká růže m: Bona Bohemia Pava	ch: Bačová Kateřina maj: Stránská Helena	V
Arina Mikado Poem	o: Carel Ferda Mravenec m: Massula Poem	ch: Jirman Jaromír maj: Jirman Jaromír	V1, CAC, CACIB
Celestýna Profis Dog	o: Art Hadar Anna m: Candy od Hostýnské vody	ch: Zádrapová Magda maj: Zádrapová Magda	V
Cristine Astam	o: Baron Hamiko m: Cristinne z Vesničky u Hranic	ch: Greš Karla maj: Greš Karla	V4
Fatima Hradecká růže	o: Kubička Poem m: Agáta Jashamo	ch: Chaloupková Milada maj: Rádek Pavel	V
Feška Ferda Mravenec			neúčast
Fidelia Maokama	o: Aristo Dalla Citta Nera m: Evita Maokama	ch: Soukup Zdeněk maj: Soukup Zdeněk	V2, res.CAC, res. CACIB
Gáby Biky	o: Arny Kouzlo harmonie m: Bessy Biky	ch: Světilik Rudolf maj: Strnadl Petr	V
Gwendolyn Maokama	o: Aristo Dalla Citta Nera m: Daisy Maokama	ch: Soukup Zdeněk maj: Fullerová Vladimíra	V
Johanka Křepelčí dvůr	o: Alex Anna Monan m: Ern Opatovické luty	ch: Landová Jana maj: Landová Jana	V
Massula Poem			neúčast
Ofělie Talovin	o: Bad Radyňský vrch m: Judy Dobré znamení	ch: Rajřová Marcela maj: Kučerová Zdena	V3
Oxana Dog-Lome	o: Cecil Bušek m: Fatima Dobré znamení	ch: Krsová Jiřina maj: MVDr. Šárová Marta	VD

Je lepší průmyslová nebo domácí strava?

Toto je skutečné dilema. Je třeba si přiznat, že granule jsou velmi pohodlné. Máte je v pytlí vždy po ruce, snadno a bez dalších financí je uskladníte, pejsci si mohou brát ad libitum; nepošpiní místo krmení a co nemají, můžete nechat na místě a nic se nezkaží. Když se jede na výstavu, žádné starosti s návratem, protože se nemusí vařit. Naproti tomu s masem starosti máte. Je třeba ho rozkrájet, nechat přemrazit kvůli možným cizopasníkům, vepřově jediňě uvařit, kuřecí a krůtí poctivě obrát a dávat pozor na ostré kůstky. K tomu nějaká ta příloha a nakonec nezbytné vitamíny a minerály. A teď čeho a kolik?! Každý přidává podle svého nejlepšího vědomí.

Já se přiznávám, že bych velmi ráda krmila jen granule, ale pejsky jsem si naučila na domácí stravu a tím jsem si na sebe ušila bič. Zapřísahala jsem se, že až si koupím další štěně, které bude naučené na granule, tak nebude dostávat nic jiného, ale kdo vydrží pohled na štěně, jehož oči říkají: „Zase to samé?“ Samozřejmě ve mně zvítězil pocit, že štěně odbývám a jestli není moc hubené. Tak mu trochu oclutím vývarem z masa, pak aby dojedlo nakrájím mu trochu vařeného hovězího. A co teď dostává? Samozřejmě jsem jako autorka totálně zkrachovala a mé předsevzetí je pryč. I náš nový přírůstek krmím domácí stravou, vztekám se u krájení, mletí a pytlíkování masa. Dál uklízím z podlahy zbytky, které vytahají mimo misku. Dál myji hnce a místičky a tíše závidím všem, kteří krmí granule a mají to tzv. bez práce. Ale víte, to další štěně už na granule určitě naučím!



S. HLAVÍNOVA 12. 6.

šťastný nový rok

přeje Anna Kolářová

Xaribal Kontrax

PES s hlavou jako pěst

V zemích německého jazykového vlivu, tedy i u nás (neboť čeština je germanismy tradičně prosyceána), se mu říká mops, hezky český mopslík. Bez ohledu na prioritu významu a etymologie značí výraz mopsen v němčině buď činnost spočívající v kradení či (hovor.) štipnutí něčeho, nebo v soustředěném úsilí něčeho škádlit, zlobit a dráždit. Oběho by se bylo možno od malého živého psíka nadít. Zecla jistě byl pak od projevu mopsce odvozen výraz mopsig, tedy projevující se „jako mopslík“ či „podobný mopslíku“.

Francouzi příliš nebadali a zvolili jméno carlin, podle masky slavného italského harlekýna...



Philip Reinagle, Mopsové, rytina z díla The Sportsman's Cabinet, 1803

V anglofonní sféře se stejný pejsek překládá jako „pinčlik“ (zkrácený buldog), což je samozřejmě pro každého kynologa nonsens. Ve tvaru pugilism nebo dokonce pugilistic fight ovšem také znamená pěstní zápas neboli box. Touto cestou se dostáváme k původnímu kořeni, latinskému pugnus neboli pěst se všemi odvozenými tvary a příbuznými významy.

Z výtvarného hlediska je hlava mopsce s extrémně zkrácenou čenichovou partií svým kulatým tvarem skutečně velmi podobná sevřenému pěstí, a vcelku odpovídá anglickému naturelu volba takto inspirovaného jména. Konečně - můžeme být rádi, že se mops po příchodu do Anglie na sklonku 17. století nestal dalším teriérem nebo španělem.

Mops se do Evropy dostal již takřka před pět sty lety díky portugalským mořeplavcům, kteří psíka tohoto typu (neboť psa, z nějž se stal mops dnešního vzhledu) přivezli z Číny. I když je pro nás dnes mops malým mastíkem a bratrem francouzského buldočka, vývojově má blíže k tibetskému španělu (a už je to tady!) a pekingskému palácovému psu.

Správněnost s dogovitými plemeny druhého a třetího kolena vnímali zřejmě i první chovatelé v Evropě, především v Nizozemí, kde jeho novodobý chov započal, a v Anglii, kam se dostal spolu s Oranžskými koncem 17. století, aby zde v podstatě našel svou novou domovinu. Jako vlastního jej však vnímala Francie (viz Buffon), ale zejména střední, tedy „německá“ Evropa, která mopsce přivínila ke svým bullenbeisserům. Pruský Bedřich (vlastním jménem Friedrich II.) z něj dokonce v první čtvrtině 18. století učinil symbol tajně zednářské lóže a komerčně jej zapracoval do sortimentu své porcelánky v Mišně.

Nejstarší evropské obrazy a rytiny znázorňují mopsce jako psa více podobného předchůdcům (tedy raným formám) podobného anglického buldoka a boxera, tedy v proporcích lehčí stavby,

na vyšších nohách, s delší čumákem, bez hlubokých vrásek mezi očima a na čele, bez hluku kůže na krku i s delším a méně stočeným ocasem, než jaký známe u mopsce dnes, nezřídka však s kupirovanými ušima. Upřímně řečeno - chronologický postup „obrazárnou“ mopsů ukazuje následky tzv. anglické chovatelské školy, která z tohoto čilého životaschopného psíka (podobně jako v případech anglického buldoka nebo čau

čaua) učinila tvora, který v jisté vývojové fázi bojoval o udržení holého života.

K nejstarším známým zobrazením mopsce patří vlastní portrét Malíře a jeho psa, dílo Angličana Williama Hogartha (1697 - 1764). Vykladače umění především zaujalo, že pes se více než dělí o portrét s autorem, sedí dokonce v prvním plánu, tedy blíže k divákovi, než slavný malíř. To může ovšem připadat zvláštní kunsthistorikům, nikoli kynologům. Hogarthovi životopisci ovšem zaznamenali, že Mistr vlastnil mopsce dva: prvního jménem Pug (ten se na obraz nevešel), a druhého jménem Trump (ten se tak stal nejslavnějším mopskem historie).

Výraznou změnu ve vzhledu nepřinášejí ještě skok do počátku 19. století, kdy Philip Reinagle zařadil mopsce (puga) do svého slavného The Sportsman's Cabinet (1803).



Britská škola, Mops v krajině, 1808

Rytina matky se štěnětem ještě stále zachycuje psa vyváženě tělesně stavby s hlavou, která je široká v obličejové partii, již dominují velké kulaté oči, nicméně ještě s fyziologicky přiměřenou čenichovou partií. „Image“ zápasnického, bojového psa dodávají kupirované ušní boltce, které možná měly vytvářet paralelu k přirozeně vzad složeným růžovitým uším anglického buldoka. Ocas ještě zdaleka nebyl těsně, natož dvakrát zatočený nad bedra. Základní rysy plemene zde však již nepopíratelně zastoupeny jsou. To, že šlo o typ na počátku 19. století v Anglii obvyklý, dokazuje i malba neznámého autora tzv. Britské školy Mops (pug) v krajině z roku 1808.

Od poloviny 19. století se na obrazech začínají ztrácet kupirované uši, psi se zmenšují, snižují a zakulacují. Zachováány zůstávají velké kulaté oči, které se ve změněných proporcích ještě zvyrazňují a dominují nad stále kratší čenichovou partií. Ještě dlouhou zůstává neznámé jiné zbarvení než klasický plavě s maskou harlekýna.

M. Cisařovský

William Hogarth (1697 - 1764), Malíř a jeho pes



Ríká majitel mopse - „Vykročili jsme do roku 2000!“
odpověď v tajence

Zpracoval LUKU	Kozácký náčelník	1. díl tajenky	Sumerský bůh slunce	Písmeno po Q		3. díl tajenky	Hospodář	Posilující prostředek	Spojka
Ryba					Vodní tok Mince za papeže Pavla				
Zatroubení				Potřeba na pečení Ruský pilot					
Spojka		Kozácký tanec 2. díl tajenky							
Maltská republika			Přístavek						
Dvě písmena abecedy			Albánská republika			Nula 4. díl tajenky		Ne sílice	
Stát Nová Kaledonie			Thajská mince Jízda na koni						
	zavolat na Evu kapitán Morle Crista					Anglický olej			
Písmeno po i		zkratka Okresního výboru Přeložka				Zn. kyslíčniku		Rímská desítka lidově Přístroj	
Středoasijská osada				Krystalová osa Vrstva osobností					
Rímských 100		Práci prostředek Svod				Přítel člověka Papírovina			
Číslo slove			Dvějí jméno Pasti						Pádová otázka
Jednotka váhy v Polsku				Malé dary Spojka					
Pomocník při zvedání								Ne skok, ale ...	
Pásek						Jméno psa			


MOPSOVÉ NA LITOGRAFII Z ROKU 1870

Občas procházím pražské antikvariáty a obchody se starožitnostmi a pátrám po dokladech mopsí historie a mopsích památkách. Koncem února mi při těchto toulkách přálo štěstí a v jednom antikvariátu za Prašnou branou jsem ke svému překvapení narazil na litografii znázorňující dva mopsy, která byla v roce 1870 dle popisky přibližně do roku 1870. Jedná se zřejmě o stránku z nějaké přírodopisné publikace nebo atlasu. Litografie, jejíž kopii publikujeme, je na této stránce pod číslem 39 a je umístěna na dolní polovině obrazu. Horní polovinu obrazu tvoří obrázek dogovitého psa, který je nazván „Tarač“ a má číslo 38.

Pracovníci antikvariátu bohužel neodkázali odpovědět na otázku, do které knihy obrázek původně patřil. Zajímavé je již to, že popis obrázku je v češtině. Zatím nám byla známa v češtině z tohoto období pouze Fuchsova kniha „Všecky druhy psů slovem i obrazem“ z roku 1903.

Podíváme-li se blíže na typ a úpravu zobrazených mopsů, ihned si povšimneme, že se jedná o mopsy, kteří rozhodně stojí blíže typu mopsů zobrazených v roce 1729 na Kráském dvoře, než mopsům, kteří jsou k vidění v citované publikaci Fuchsové. (K tomu více ve Zpravodaj 4/94).

Mopsi na naší litografii mají především ještě kupirované uši a jsou oproti mopsům Fuchsovým daleko vyšší a sušší. Typově se tak blíží spíše do poloviny století 18., než do druhé poloviny století 19. Podíváme-li se na postavy v pozadí obrazu, pak jejich oblečení bychom mohli zařadit do období po roce 1850. Je tedy docela možné, že autor (obraz je signován R. Illner bez data) použil starší předlohu. Proto by svědčila poznámka v pravém dolním rohu R. Kratschmer n. (nach?) s. (seinem?) Leben (sähr?).



39. Mopslík.

Možná se najde mezi našimi čteny někdo, kdo dokáže pomoci se zařazením tohoto obrazu. Věřím, že tento objev nebude poslední a že archivy a antikvariáty ještě skrývají mnohé další mopsí památky.
MUDr. Milan Rába

NABÍZÍM KE KRYTÍ BÉŽOVÉHO PSA

ADAM RADEOLA

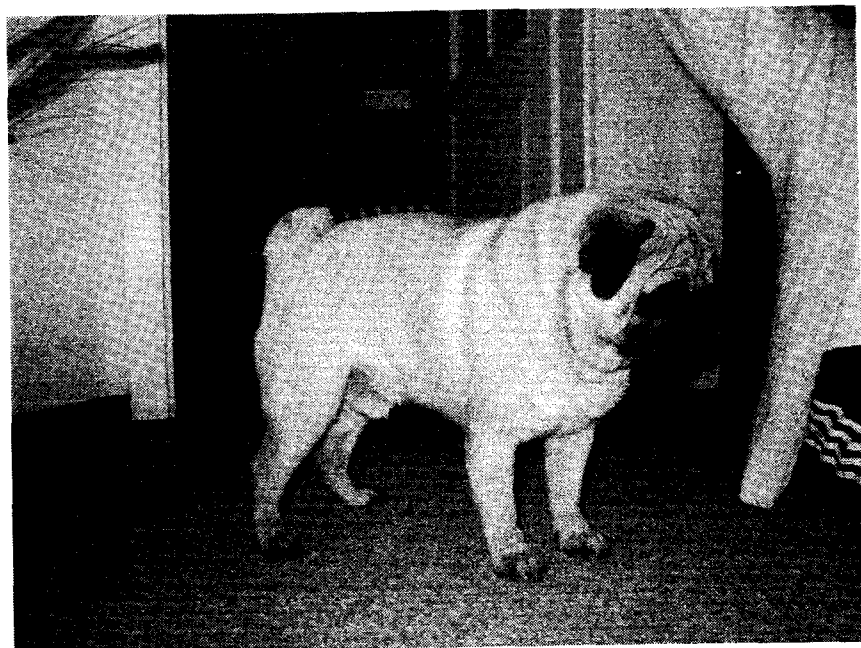
narozen: 6.12.1997
uchovněn: 4. 9.1997

výstavní ocenění - vždy výborný

otec: IRWIN DOG-LOME
matka: JANET DOBRÉ ZNAMENÍ

KONTAKT:

Mgr. J. Tumpachová
Konvalinková 20
317 06 Plzeň
tel. 019/745 70 46
mobil: 0603/26 22 36
e mail: tumpach1@volny.cz



zadá

štěňátka mopsů ze spojení:

- 1) o: NIKITA Dog-Lome, vždy výborný, CAJC, CAC, KV, CACIB, BOB, Bundessieger 98 tř. m. výborný 4
m: MONGIA Inter Kontrast, vždy výborná, Klubová vítězka mladých, Junior champion
- 2) o: NIKITA Dog-Lome, vždy výborný, CAJC, CAC, KV, CACIB, BOB, Bundessieger 98 tř. m. výborný 4
m: DAPHNE Kontrast, 6x CAC, 1x r. CACIB, 2x CACIB, Národní vítěz, Klubový vítěz, Champion republiky, Světová výstava Brusel - výborná

Štěňátka budou k odběru v květnu, přednostně pro zájemce o výstavy a chov.

Změna telefonu: 019/752 18 57

Představujeme první potomky po psu NOE GIO. DO. GIO

m: Agnes z Cihlářovy zahrady (otec Cecil Bušek)

CAC

o: Noe Gio.do.Gio



CAJC, OV, CAC, CACIB, BOB

chovatelka: Libuše Cihlářová

Dlouhá 163

331 21 Líně z Plzně

tel. 019/79 114 24



Děkujeme všem, kteří dodali informace do Zpravodaje

PIŠTE, PIŠTE, PIŠTE !



Redakce:

Karel Archman

Resslova 11

301 35 Plzeň

tel. 019/22 59 36

Redakční uzávěrka č. 2/2000 - konec května 2000!

Očekáváme další příspěvky, obrázky a zprávičky.

*Vydavatel Mops klub České republiky
Zodpovídá redakce*

**Klubový zpravodaj
vydán pro potřeby MOPS klubu ČR**

Novinová zásilka

